

Real Colegio de } 1792.
San Carlos }

Observación sobre una Subin-
tracción de fames con venos y las Arterias
y Venas leida por d. Josef Queratón, y con-
sagrada p. d. Diego Rodriguez.
{ 26 de Abril, y 10 de Mayo de 1792



87-A-207
Nº 1772 178

nº 27.

1792

Paul Jones
Com. Genl.

Dear Sir
I have the honor to receive
your letter of the 10th inst.
and in answer to inform you
that the same has been
forwarded to the proper
authorities for their
consideration.



1792

Leida en 26 de Abril de 1792.

N.º 127.

87 L. A. no 2

1850

1850

12

69

7
7

Observacion de una herida de cabeza complicada de fractura
y subintincion de las piezas del cráneo, con dislocacion de meninges y le-
vanta del cerebro curada felicemente.



Francisco Barba Granadero del 2.º Batallon del Reg.
de la Princesa, dentro del Hosp. de la Isla

Catalina, en el Morabit, a 17 de Abril de 1777 con una

herida hecha por cuerpo contundente en el siniquil
del lado superior a la derecha. Los soldados q.
le condujeron dijeron q. habia caido un ladrillo

en su cabeza hasta entonces y en el poco tiempo q. habian
estado en llevarlo al Hospital solo se habia que-

jado de dolor de cabeza, aturdimiento y q. el golpe

habia sido y perdido sentido.

Desde luego se practicó de guardia, ropa,
de la cabeza, aplico ^{lilas} mojada en espiritu de vino, com-

presas y vendaje circular semejante al regio.

A esta manidura siguió sopor letarjico, al qual
siguieron violentisimas convulsiones con este motivo fui

advertido y vuelto a enfermo juégué q. el cerebro
sufría compresion y mto. desorden.

Justo al instante de la apertura hallé una herida

en dicho sitio como de tres pulgadas de largo y mas de una

de ancho. Sediso q. luego del golpe un compañero suyo le

habia sacado un pedazo de ladrillo de la herida donde

hallaba encasado.

insultos epilepticos en los quales quatro granaderos
no bastaban p. tener al enfermo en situacion
oriental.

Aplique un sindon, sing. penetrarse dentro
del cranes, ligeros hilos y compresas, y quedo un
Practicante aplicando una mano para q. impiera
con la compresion la salida de la sangre, y se opusie
se a q. en las convulsiones salieran porciones de cara-
bro por el oropano o abertura accidental, al paso
q. siendo el apósito ligero como ha dicho no pudiere
causarse compresion en las part. internas, ni undir
mas las astillas de hueso si quedaban algunas.

Mande sacar al enf. del braco con una
incision bastante capaz p. poder seponer a las
dos horas y despues la sangria, si se preparaba util
por la misma cirugia como habia visto practicar
en otros m. casos, y se verifico en este sin incomoden.
al paso q. la evacuac. señalada se verificaba
se.

Al dia sig. quite el apósito, excepto las hilas
de la circunfer. de la herida: de ^{on} ~~los~~ distaces. de
meninges y lesion de subst. cortical, q. solo el dia
antes habia percivido por el tacto. Pero aun este
me informo en este dia q. habia algunas astillas
de hueso q. aun estaban firmes al cranes, y tres que
penetraban la substancia cortical, siendo todas

entonces extraer de la lamina vitrea y q. puede extraer
por la abertura accidental, sin necesidad de tra-
panacion.

No hallé mas cuerpos extraños q. extraer:
me obligué un sindon y ligeras planchuelas de figu-
ra triangular (solo era la abertura del craneo)
y compresas, y aun la mano de un Practicante
reperian los accidentes epilepticos.

Se repusieron las sangrias, bastante
copiosas hasta 6, y luego viendo q. habian ce-
sado otras convulsiones y quedado en un delirio
se continuaron pequeñas hasta el numero
de doce. se abrió el vendage 6 cabos de Sa-
lerno para contener otro apósito en lugar de
la mano; y por toda curacion se traxian fo-
mentad. del balsamo de amaritans.

Dia 20 de 78 estaba con un delirio violento
y fue preciso atarle de manos y pies con laros
en la cama para asegurarle y q. no requiriese
el apósito, q. sus manos se dirigian al sitio
de la herida.

En este dia habia alguna fiebre y se vio
q. se escalfaria la supur^{on}. Descubri la herida, y
me certioré que no habia quedado picra
alguna subintrada, ni hallé otras que estubiesen
dentro.

...y fomentad.

Se curó ^{se} simplem. y apli^o dho vendage; se le
dieron caldos ligeros, y lavativas embolient. y así
siguió hasta el 22 de A. se vió considerable la su-
puración. se untó el sindon y planchuelas con digeri-
vo balsámico, compruas empagadas de un
cocim. embol. y poco apapard. y se vend.

Desde este día el enfermo empezó a des-
pejarse, pero demente, y con alguna fiebra. Con-
tinuó con los caldos, aguada de pollo a pasto, y tomó
una porción de manna. Así siguió, y no se deru-
bró hasta el 27. q. se aplicó un sindon de plomo
de la fig. de la abert. con sus oras y perforad. como
oncarpa de lloste, unas planchuelas con miel ro-
sada, y una hila en el hueso descuberto con espi-
rim devino, con sus compruas y vend. misms. siguió
curándose la ulcera cada dos días con este método
hasta 4 de mayo.

En dho día 27 ya le hallé sin calentura, y
con mta ganas de comer. pero con mucho dolor
de cabeza y vigilia. le mandé una lavativa pur-
gante q. evacuó mto, y una emulsion narcotica
por la noche. con esto al día sig. se halló bien.
le permití ligera comida, y algún uso del cigarro

requiraron
conq. ^{tranquilizar} los dos motivos q. le remian
ino y. fue impaciente. se dexó el uso de toda bebida y
el de la medicina, excepto la emulsion hyprotica q.
siguió hasta el 3 de mayo, por remos de las vi-
gilias, dolor de cabera, y de un dolor con alet. q.
enro inflamai. en la oreja izquierda, al qual tam.
poco tomó mayor inxam. a favor. Jun tam.
de unar casaplasmas ordinarias q. se le apli-
caron.

2^a A diez y seis me pareció q. tho sindonde
plomo perjudicaba: hallé q. la abertura del cra-
neo estaba ocupada de una masa q. parecia ce-
rebral y membranosa, como q. se esfoliaban sus
porciones contusas y magulladas: en efecto dia 6
del 14 se separó todo, y la superficie de la ulcera
estaba desecada, excepto en su parte inferior
donde se conservaba alguna sorder, y con ella
sobrevataron algunos gusanillos: se aplicó el
rodo al. mercurio dulce y una panchuelita con acise
común, curando el resto con digestivo animado.
Al dia siguiente ya no se hallaron gusanos en la parte
inferior, pero si en la superior del fondo de la ul-
cera cuya superf. era perfectam. desecada.

de un vaso se repuso en el sitio superior el mercurio dulce
y se cubrió la mordida de aceite, con q. al otro dia
solo operaria algun abrado a una pronta cicatriza-
cion la porcion de costal descubierta q. debia
exfoliarse.
se siguió aplicando en el hueso unas hileras
con espíritu de vino, hasta el 24 del mismo mayo
en q. salió una lamina muy delgada de toda la
porcion descubierta, dejando una su-
perficie uniformem^{te} granulada y donde solo fal-
taba la cicatriz q. completar la cura. se con-
tinuó aplicando hileras secas. Dia 1.º de Junio se
hallaron en la superficie de la ulcera dos por-
ciones de hueso como tartar, y sin observar ni
otra novedad acabó de cicatrizar. Dia 13 del mis-
mo Junio con solas hileras secas y algunas muy
bajas aplicaciones de piedra infernal, donde
las carnes se hallaban excedentes al borde circum-
ferente de la ulcera, ó de irregular.
Levió algun tiempo de precaucion y duran-
te su convalecencia una plancha de plomo, has-
ta que tubo restablido q. volvió al servicio
q. siguió con ade. 2 meses, solo incomodado del Plethora.

Después de aloj. meses le vi exacerivam. ^{se}
opodo y pleurico, y temeroso de que tan pronta
plethora y robustez no perjudicaren la parte
q.^a tanto habia sufrido, le aconseji que se hicier
dar dos sangrias, y q.^a en llegando la Primavera
deveria practicar la misma diligencia, ^{guardar} ~~hacer~~
alguna dieta, y reprimirse. Pero dixo q. se ha.
llaba bien, y q. sin rubiese novedad, requiria
satisfaciendo su buen apetito. en efecto no se san.
ero, ni consubo en comer.

A poca diferencia fue al año de recibida
la herida q.^{do} la opresion, perades, y versigos le hicie.
ron acudir al remedio q. yo le habia aconsejado:
es decir q.^e se hizo sangrar dos veces: y no hallando
mayor alivio se vino al Hospital, donde se lo hi.
cieron 3 sangrias mas; se propinaron a temperant.
dieta de abridado de D.^{no} J. Santos q. era el
medico del Hosp.^l

Hallandose mas aliviado, según dixo, se
fue del Hosp.^l con ansia de embarcarse y de
bolver con su Division a España q. devia ser den.
tro quatro dias. Pero al sig.^{te} dia le vino un synco.
pa, con cuya novedad le bolvieron al Hospital

con mi acuerdo, el médico le mandó san-
epar. A veces en los días, diósele vino maníaco-
demente, se le dióron dos sangrias mas: pero nada
obró el q. sobreviniéron insultos epilépticos, letar-
ep y la muerte en fin en 23 de Abril de 1778.

J.ⁿ J. H. Santo, el médico, creía que era
una supur.^{on} interior la q. sobrevino y mataba
al enfermo: con esta idea ya á los últimos instan-
tes de su vida le mandó aplicar una cauteriza-
y q. precedida una ventosa sajada en la lica-
triz, pero nada de esto tubo efecto por q. pronto
su fin terminó sus males. q. de advertir que no
sobrevino inflamac.^{on} exterior, ni mutac.^{on} de color en
la cicatriz.

Al otto día hice inspeccion del cadaver á
presencia de dho Santo y otros de la Facultad.
serrado el craneo circularm.^{te} y levantado como
corresponde se halló la cicatriz firme y continua
hasta la subst. cortical del cerebro, habiendo con-
traido hacia el medio y afuera una dureza quasi
insensada: no habia novedad alguna en el sitio en q.
estubo la herida.

En la parte lateral derecha y posterior de
la cavidad habia sangre extravasada coagulada,
y toda esta region presentaba un infarto inflamac.^{on}

...mal de los
...contienen
...de los
...habria como 6 onzas de sangre coa-
...culada, y ademas en el ventriculo posterior
...habia una porcion de linfa clara.

Reflexiones y observaciones. Este caso ofrece sin duda, al que sepa observar,
1778 materia y puntos de reflexiones utiles. Y pues en sabias
...memorias y obras practicas constan m^o. Observaciones
...de semejante herida hasta el cerebro q^e han curado,
...no me detendré en considerar este caso con esta mira;

...si se llama. Hagamos aserucion a algunas circunstancias.
...que sirven de gobierno a los que se dediquen a la
...practica de este arte el que se requiere

...en los casos analogos a la observacion. Al sacar
...el cuerpo extrano, como bala, casco, &c. debe hacerse
...por una mano experta, para que justamente socorra la
...subintrada. Asi como q^o el cuerpo vulnerante interesa
...la gran arteria o vaso grande anterior, tampoco debe
...sacarse en la solucion reciente, sino q^o el cirujano
...antes de hacerse en dominio el vaso abierto, p^o las resultas son evidentes.

La aplicacion de hilas, compresas de por
...primera intencion, para con pretaxio de desener al
...querra sangre, es perjudicial en subintrada, señalada
...dam^o. Si tray picias sueltas p^o antes de sacar las pie-
...zas subintradas y movidas, el aporrito no puede haver
...sino venditas mas, compresiones, y dilatacion de partes,
...y causas por consiguiente horribles sindromas, como proba-
...se en otros observados tambien sobre el mismo asunto.


Tampoco podemos aprobar en las primeras curaciones
del cerebro simplificar ^{on} del espíritu de vino.


3.ª Las incisiones para hacer flara en el cráneo
deben ser ^{on} y descubrir el mal, impieren bastante hemorragia,
pero tomando las medidas correspondientes como hicimos
antes para comprimir las arterias cortadas, se queda socor-
rido ^{on} pronto de luego la subintancia y sacados los cuerpos ex-
traños, sea mediante la operación del trapano, o sin él.


4.ª es obvio el cuidado q. debemos tener
en tales incisiones de no apoyar la punta del bis-
turi contra el cráneo q. cortar a la vez todas las par-
tes q. le cubren, como haremos q. el cráneo se
halla sano o firme.

5.ª en semejantes operaciones conduce mucho,
después de haber cerrado con ^{on} exactitud la incisión
q. presentan las complicaciones de la vida, el curarlas
para que se limiten los progresos de la in-
flamación y supurar. ^{on} hacia las partes interiores; pues es
bien sabido que la impresión del aire y demás agén-
tes exteriores en las partes de la vida, aumentan los
progresos de la inflamación. ^{on} de el q. sin q.

6.ª el lazo uno, y abuso de tisanas la-
xantes y atemperantes, q. no hay síntomas de consider-
son perjudiciales: he observado q. estragan el estomago,
causan inapetencia, y dificil la convalecencia, y asi en







Censura leida en lo de Mayo de 1792. N. 928.

87 de Agosto

[Faint, illegible handwritten text, likely bleed-through from the reverse side of the page.]

Commencement de la République Française

1792



La Observacion leida en la Junta del Jueves 26 de Abril anterior tiene por objeto una herida de cabeza hecha con un cuerpo obtuso, situada en lo alto de la mollera é inclinada un poco hacia la derecha, complicada con fractura y hemorragias de porciones hueseras, de las quales unas se mantenian firmes, otras se hallaban sueltas, y algunas clavadas en la substancia del Cerebro.

Para poder conocer el estrago y proceder á las maniobras que fuesen necesarias se practicaron incisiones y aun la separacion de partes blandas, con lo que quedó la herida con una perdida de substancia de figura triangular, y el cráneo descubierto por si fuere del caso la aplicacion de una ó mas coronas de trépano. La hemorragia procedida de las incisiones se detuvo con hilos y el apoyo de los dedos de los Ayudantes, mientras que el Profesor, con la pellicadera que se usa entonces, extrajo con las pinzas de anillo nueve pedacillos de hueso que se hallaban sueltos; quitado este embarazo, reconoció que las meninges y la substancia

cia cortical estaban dilaceradas, y no pudo con-
tinuar las investigaciones, por que á mas del
sopor letárgico en que estaba el Paciente, le
sobrevinieron temblores y movim^{tos} convulsivos
tan grandes que las fuerzas robustas de quatro
Granaderos no fueron suficientes para mane-
nerlo en la situación que parecia mas cómoda.
Concluyose esta curacion con la aplicacion de
un sinton en lo exterior del craneo, hilas cabeza-
les, y la mano de un Ayudante que hiciere veas de
un vendage ^{moderadamente} compresivo y evitara la hemorragia y
aun la salida del cerebro que debia temerse en
consequencia de las convulsiones referidas. Despues
se hizo una sang.^a de brazo y se repitió á las dos
horas

+
para impedir el
hundimiento de
algunas porciones
huesoras si las hu-
biere,

Reconocida la herida al dia siguiente se perci-
bieron mejor las dilaceraciones de las meninges
y substancia del cerebro, y ademas algunas arti-
culas de hueso que estaban firmes al craneo y
tres que penetraban la substancia cortical, siendo
todas estas de la lamina vitrea; las quales pu-
dieron extraerse sin trepanacion. Hecho esto se
aplicó un sinton, planchuelas triangulares acomoda-
das á la figura de la abertura del craneo, compresas,
y la mano de un Practicante respecto de que todavia
repetian los ~~movim^{tos}~~ movim^{tos} convulsivos. Se repi-
tieron hasta seis sangrias copiosas, cesaron las
convulsiones, quedó el enfermo delirante y con
este motivo se continuaron las sangrias, pero cor-
tas, hasta el número de trece. En este estado se
aplicó el vendage de seis cabos en lugar de la

mano, y por todo medicam^{to} externo las fomen-
taciones de balthamo Samaritano.

El dia 4.^o de la enfermedad fue el delirio muy
violento, y tenia el Enfermo alguna fiebre, la su-
peracion empezaba á establecerse, y reconociendo
la herida no se hallaron ningunas porciones de
hueso sueltas ni subintradas. Currose sencillam^{te}
y se usaron fomentaciones, caldos ligeros, y lavativas
emolientes y asi continuó hasta el dia seis,
en que se vió establecida la supuracion, y se aplicó un
digestivo balsamico y una fomentacion emoliente
animada con un poco de aguardiente.

Desde el dia sexto de la enfermedad empezó el
Paciente á despejarse, pero siguió delirando y con
fiebre; y se continuó la dieta tenue, caldo de
pollo á parto, y se ^{le} administró una disolucion de
mana. El aporito del dia 6 permaneció hasta
el 14 en que se aplicó la lamirra de Bellote
y demas medios que pedia el estado de la herida. Este
dia fue el 1.^o que ~~el enfermo~~ se halló al. Enfer-
mo libre de calentura, pero tenia mucho dolor
de cabeza, vigiliás y buena gana de comer. Se le
ordenó una enema purgante, que hurtió buen efecto,
y á la noche una emulsion narcotica con cuyos
medios se halló al dia siguiente muy aliviado.
Con este motivo y con ver el Profesor que el
Enfermo estaba impaciente de hambre y del
vehemente deseo de fumar, se permitió una ligera
comida y algun cigarrillo con lo que quedó sosegado.
Desde entonces se suspendió toda medicina interior
á excepcion de la emulsion narcotica que se conti-
nuó hasta el dia 16 á causa de las vigiliás, dolor de

cabera y de una inflamacion dolorosa en la
oreja izquierda que se disipó con los medicam^{tos}
apropiados.

El dia 18 se abandonó la lamina de plomo
por hallarse la abertura del craneo ocupada
en una porcion que parecia estar compuesta
por las membranas del cerebro y en parte
por la substancia de este y con apariencias
de esfoliar^{te} como efectivam^{te} sucedio el dia 20
quedando la ulcera detegrida menos en su parte inferior
que se hallaba algo fardida y con algunos
granillos que se ~~extinguieron~~ con el mercurio
dulce y una planchuela empapada en aceite comun
desaparecieron de aquel sitio y al dia siguiente
que fue el 21 de la enfermedad se hallaron
otros o los mismos en la parte superior de la
ulcera que estaba perfectam^{te} detegrida;
los quales se extinguieron con el mercurio y
el aceite. Desde el dia 22 en adelante se
mantuvo la ulcera de buen aspecto, se si-
guio la curacion esperando para su complem^{to}
la estolicion del hueso que se consiguió con la
aplicacion del espiritu de vino el dia 38 y se
completa cicatriza^{on} el Inferno quedo
perfectam^{te} sano a los 58 dias de haber re-
civido el ladrillazo.

Este hombre convaleció en brebe y a
pocos meses se halló excesivam^{te} grueso y pleto-
rico por lo qual temiendo el Profesor algun desor-
den en la parte que habia tanto padecido se aconsejó q^e
se contruyera en la comida, se sangrase y urase de
algunos atemperantes. El desprecia este consejo y al

año, con corta diferencia de haber recibido la herida le obligaron á tomarlo la opresion, pesader y vertigo que le sobrevinieron. Se sangró dos veces con poco fruto, se reiteraron las sangrias hasta cinco, y se alivió algun tanto. Con esta memoria salió del hospital á donde lo traxeron ^{cinco dias} ~~mas tarde~~ al dia siguiente, y con acuerdo del Profesor, que ha dado la observacion, y del medico se sangró quatro veces en dos dias, y vino á caer en un delirio de que no se libertaron dos sangrias mas, antes bien sobrevinieron insultos epilepticos, el letargo y la muerte, sin que bastasen para evitarla una ventosa tafada y una cantarida sobre la cicatriz dispuesta por el medico, por estar persuadido que el cumulo de accidentes que precipitaban al enfermo provenian de una supuracion interna, sin embargo de no haber señales exteriores que la hiciesen sospechar.

Hecha la inspeccion del cadaver se observó que la parte herida carecia de indicios morbosos, que la parte substancia cortical tenia una continuidad de substancia con la cicatriz, y que esta habia adquirido una consistencia casi huesosa hacia la parte media. En la parte lateral derecha y posterior de la cavidad del craneo se encontraron como unas seis onzas de sangre derramada y coagulada y todo aquel parage daba á entender haber producido un infarto inflamatorio.

Después que concluye el Autor de la observacion la relacion historial, dice que aunque el caso de que trata da margen para reflexiones utiles, las omite respecto de que este punto se halla tratado y apoyado con muchas observaciones analogas á la presente, en varias memorias y tratados particulares; en cuyo supuesto

dirige tus miras á la instruccion de los que se dedi-
quen á la Cirujia con los siete documentos ó adver-
tencias siguientes.

En la 1.^a dice q.^e en los casos como el presente se deben
sacar los cuerpos extraños por una mano diestra y es per-
citada que pueda al mismo tiempo recordar la hiberna:
y que si el cuerpo que hizo la herida se mantiene en ella
impidiendo la efusion de sangre de un vaso arterial
considerable lacerado, no se debe extraer ~~antes~~ ^{siempre} quando
el Linfano puede cohibir el fluxo.

En la 2.^a repueba la aplicac.^{on} de hilas y otras partes del
apósito que tiene por fin la detencion de una hemorragia
quando hay hibernacion de piezas huesosas, particular-
mente si las hay huecas; pues entonces ~~aumentara~~
~~los estragos~~ la presion del apósito sobre ellas ~~los~~ mul-
tiplicara los estragos que seran causa de sintomas terribles
como lo probara con otra observacion. Tambien repueba
la aplicacion del Espiritu de vino que se suele usar en las
primeras curaciones. Et esta advertencia no motivo
la primera curacion que se hizo á este enfermo el Prac-
ticante de guardia del hosp.^{al} á donde lo llevaron.

La 3.^a y 4.^a advertencia son relativas al cuidado q.^e
se debe tener en detener la hemorragia que sobreviene
á las incisiones quando se procura descubrir el craneo;
á fin de q.^e ^{sin} perder tiempo se saquen los cuerpos extraños;
y á la delicadeza con que se deben hacer thas incision.
para no apoyar la punta del bituri sobre el craneo
por si acaso no estuviere firme la porcion de hueso
sobre que se apoya.

En la 5.^a se aconsejan las curaciones raras, quando
están ya satisfechas las indicaciones urgentes, por las
alteraciones á que suele dar motivo la impresion del
aire.

En la 6.^a se prohibe el largo uso de las trianas lapa-
res y atemperantes, quando los sintomas no son violen-
tos, por lo mucho que estragan el estomago, y lo tarde

que convalescen los Enfermos. Con este motivo dice el Autor que solo las usa mientras duran los síntomas constitucionales, y que después suele administrar los corroborantes.

Ultimam^{te} aconseja que después de curadas la herida con pérdida de sustancia del cráneo debe defenderse por precaucion la parte debil por algun tiempo con alguna lamina que la ponga á cubierto de golpes y compresion. Lo como lo hizo con el Enfermo de la observacion, y tambien encarga que durante la convalescencia y aun muchos mas ^{los} quarden interesados un buen regimen y eviten la plethora ~~placida~~ ~~accid.~~ ~~funesta~~ que ella puede producir por quantos medios sean posibles, para no experimentar los ^{accid.} ^{funest.} ~~accid.~~ ~~funest.~~ que quitaron la vida al hijo de este caso presente.

El Autor de la observac.^o cuyo extracto acabo de leer acredita su buena practica con el metodo que siguió en la curacion de su enfermo; y por tanto tocari de paso algunos puntos que den motivo á los miembros de esta Junta para ilustrar un asunto que es mucha importancia. Lea el primero á la mano de un Apudante sea preferible á la aplicacion de un vendage para tener un aposito quando un enfermo tiene el cráneo perforado y se halla acometido de convulsiones. Lo por mi parte ^{hablando en general} se aplicaria el vendage fundado en la uniformidad de la presion y en que esta puede graduarse segun la necesidad; Por otra parte, que inconveniente puede tener un vendage si sobre el cráneo descubierta se aplicase un bordon grande sobre el hueso descubierta, y sobre él una lamina de plomo que impidiese el apoyo del aposito ^{agigercada} sobre las porciones de hueso clavadas en el cerebro, y facilitare por sus ^{unicamente} aberturas la salida del humor ó sangre extravasada.

+
lexon de ser
censura

++
huyongo q
el ct. tuvo mo-
nivos justos
para praeder
ari en aquel
caso

en la cavidad del cráneo. Por el contrario la mano
 de un ~~abundante~~ no siempre está apoyada; ~~que~~ ni
 cuando lo está guarda uniformidad en la compresion.
 si á esto se agrega la inquietud del Enfermo, me
 parece ~~que~~ ~~se~~ ~~debe~~ ~~dejar~~ ~~de~~ ~~apoyarla~~ ~~con~~ ~~el~~ ~~est.~~ ~~de~~ ~~propuro~~
 conseguir ~~con~~ la aplicacion de la mano se un ~~est.~~
~~que~~ ~~se~~ ~~debe~~ ~~dejar~~ ~~de~~ ~~apoyarla~~ ~~con~~ ~~el~~ ~~est.~~ ~~de~~ ~~propuro~~
~~con~~ ~~el~~ ~~est.~~ ~~de~~ ~~propuro~~
 referida.

El 2.º punto se dirige á proponer si seis sangrias
 copiosas y siete cortas ~~podrian~~ ^{ser} ~~de~~ ~~utilidad~~ ~~en~~ ~~estas~~ ~~enfermedades~~. Pa-
 rece que el principal indicante que se tuvo presente
 para las evacuaciones de sangre, ^{¡fueron las convulsiones} pues consta que
 la fiebre nunca llegó á una altura considerable. En
 este supuesto ~~si~~ ~~se~~ ~~debe~~ ~~dejar~~ ~~de~~ ~~hacer~~ ~~con~~ ~~menos~~ ~~sangrias~~ ~~hubiera~~
 habido bastante, ^{¿y} ~~que~~ ~~acaso~~ ~~las~~ ~~convulsiones~~ ~~no~~
 hubieran sido ^{menor} ~~tan~~ ~~violentas~~ ~~ni~~ ~~tan~~ ~~continuas~~,
~~principalmente~~ si se hubieran administrado los an-
 tiparmodicos, ^{¿que} ~~parecen~~ ~~que~~ ~~estaban~~ ~~indi-~~
 cados. ~~Quizá~~ ~~si~~ ~~se~~ ~~hubieran~~ ~~economizado~~ ~~las~~ ~~san-~~
 grias no se hubiera verificado la plethora ni sus con-
 sequencias.

Por lo que hace á las advertencias que el Autor di-
 rige á los principiantes no tengo que decir respecto
 de que son unos canones prácticos acreditados por la
~~práctica~~ ~~experiencia~~. No obstante el consejo dado
 acerca de no extraer un cuerpo extraño que impide la
 hemorragia de una arteria considerable rota quando
 no está en manos del facultativo de tener el flujo
 muy bueno, no sé que aplicacion tenga en las heridas de cabeza.

Ultimamente ^{¡res} ~~por~~ ~~lo~~ ~~que~~ ~~no~~ ~~encuentro~~ ~~que~~ ~~utili-~~
 dad pudiera haberse seguido de la aplicacion de una vento-
 sa ~~afada~~ ^{¡que} ~~manda~~ ~~la~~ ~~poner~~ ~~el~~ ~~medico~~
 una ~~superf.~~ ^{interna} sobre la cicatriz, hyponiendo
 Lic. Diego Rodriguez
 del Puro





t

La Observacion leida en la Junta del Jueves seis de Abril anterior tiene por objeto una herida de cabeza hecha con un cuerpo obtuso, situada en lo alto de la mollera é inclinada un poco hacia la derecha, complicada con fract.^{ra} y hundimiento de porciones huesoras de las quales unas se mantenian firmes, otras se hallaban sueltas y algunas clavadas en la substancia del Cerebro.

Para poder conocer el estrago y proceder á las maniobras que fuesen necesarias se practicaron incisiones ya en la separacion de partes blandas, con lo q. quedo la herida con una perdida de substancia de figura triangular, y el craneo descubierto por si fuese del caso la aplicacion de una ó mas coronas de trépano. La hemorragia procedida de las incisiones se deturo con hilas y el apoyo

de los dedos de los Ayudantes, mientras q. el Profesor, con la delicadesa que se deja entender extraxo con las pinzas de anillo nueve pedazos de hueso q. se hallaban sueltos.

Quitado este embarazo reconoció q. las meninges y la substancia cortical estaban dilaceradas, y no pudo continuar sus investigaciones, porq. á mas del torpor letárgico enq. estaba el Paciente, le sobrevinieron temblores y movimientos convulsivos tan grandes que las fuerzas robustas de quatro Granaderos no fueron suficientes para mantenerlo en la situacion q. parecia mas cómoda. Concluyose esta curacion con la aplicacion de un sinton en lo exterior del craneo, hilas, cabeceras y la mano de un Ayudante que hiciese veces de un vendage moderadam.^{te} compresivo para impedir el hundimiento de algunas porciones huesosas, si las hubiese, y evitar la hemorragia, y aun la salida del cerebro que debia temerse en consecuencia de las convulsiones referidas. Despues se hizo una tang.^a de brazo y se repitió á las dos horas.

Reconocida la herida al dia siguiente se percivieron mejor las dilaceraciones de las meninges y substancia del cerebro y ademas algunas astillas de hueso q. estaban firmes al craneo, y tres q. penetraban la substancia cortical, siendo todas estas de la lámina vitrea; las quales pudieron extraerse sin ne-

panasion. Hecho esto se aplicó un sinton, planchuelas triangulares acomodadas á la figura de la abertura del cráneo, compresas y la mano de un ayudante respecto de que toda vía repetian los movim^{tos} convulsivos. Se repitieron hasta seis sangrias copiosas, cesaron las convulsiones, quedó el Enfermo delirante, y con este motivo se continuaron las sangrias, pero cortas, hasta el numero de trece. En este estado se aplicó el vendaje de seis cabos en lugar de la mano, y por todo medicamento externo las fomentaciones con bálamo Saboritana.

El dia 4.^o de la enfermedad fue el delirio muy vidente, tenia el Enfermo alguna fiebre, la hiperacion empezaba á establecerse, y reconocida la herida no se hallaron ningunas porciones de hueso sueltas ni tubintrañas. Curose tenuísimam^{te} y se usaron fomentaciones, caldos ligeros y laxativas emolientes y así continuó hasta el dia 6.^o enq^{ue} se vió establecida la hiperacion, y se aplicó un digestivo balsámico, y una fomentacion emoliente animada con un poco de aguardiente:

Desdel dia 6.^o de la enfermedad empezó el Paciente á despegarse, pero siguió delirando y con fiebre: se continuó la dieta tenue, caldo de pollo á parte, y se le administró una dilucion de maná.



