

1827

919 (74)
Polipos de la
faringe

Observador D. José Larriva

Censor D. ~~Manuel Capdevila~~
Manifaco Gutierrez

Nº 818



22 y 29 Nov bre
6 de Dic bre

87 - L - A = nº 8

L. 818 - 819

BH USS 919 (74)

Relacion historica de 4 Polipos curados



1773
1774
1775

[Faint, mostly illegible handwritten text, likely bleed-through from the reverse side of the page. The text appears to be organized into several paragraphs.]

[Faint handwritten signature or name at the bottom of the page.]

184

184


184

184 - *Abertura em 1840*




Recebido em 1840





S. de la Junta del R. Colegio de
S. Carlos.


D. Juan Jose Cepeda y Ruliere, Maestrante de la
R. de Ronda Vecino de la Villa de Arenas de
S. Pedro Obispado de Avila, a N. S. S. con el
mayor respeto expone que habiendo padecido en la
Garganta y su canal del esofago unos polipos que le
han incomodado por muchos años y llegado el caso
de no poder tragar ningun alimento liquido ni so-
lido y tenuado sumamente hasta perder del todo
las fuerzas se paso a curarse ala Peraleda de la
Mata distante 11 leguas de la dicha Arenas, y
a disposicion de D. Jose Carraño Ciufano en dicho
Pueblo quien tuvo la felicidad aunque con bastante
dificultad y riesgo de cortar melos, ligarlos, y recono-
cerlos qual consta por el bote en que se conservan en
espirtu de vino, y que presento a N. S. S. juntamente
con la descripcion historica su curativa y reflexiones
que convienen tenerse presente en tales casos. por lo
tanto espero de la Justificacion de N. S. se sirva decretar
lo que estime conveniente con aprobacion de D. hon. S. S.
y al mismo tiempo conceder su permiso para la im-
presion de dicha mem.^a

Madrid y Octubre diez y nueve de mil ochocientos veinte
y siete.

Juan Jose Cepeda

Observacion

de cuatro Polipos situados en el centro de la Faringe curados por el Profesor D. Jose Carreño, residente en la Villa de la Revaleda de la Matanza Provincia de Toledo Obispado de Plasencia.



En 25 de Abril del presente año de 1827 se me presentó Don Juan Jose Cepeda, Maestrante de Ploncha, natural de Arenas de S. Pedro en Castilla la nueva de 20 años de edad de temperam.^{to} Linfatico-nervioso, de estado soltero de estatura regular, defectuosa conformacion fisica, adquirida en su niñez por descuido de las amas á quienes estuvo entregado. A los cinco años de edad, y despues de haber pasado algunas de las enfermedades propias de la infancia, se le presentó el Sarampion, al que le siguió una inflamacion aguda de ambos oidos, Otitis, terminando esta por una ulceracion de un pus icoroso y periodico complicado, con privacion de la audicion diseria, lo que estuvo padeciendo hasta la edad de 20., y 15 del primer apareamiento. Ya á los 8 años de su edad se habia dedicado con suma aficion á la musica y lectura, acompañando con igual inclinacion en la cara á su Señor Padre hasta la referida edad de los 20 años. Por este tiempo pasó á Madrid, y consultando sus dolencias con los Profesores de Cirujia D. Jose Bonillo y D. Fran.^{co} Viller determinaron cauterizar la porcion mastoidea del hueso temporal izquierdo: esto se efectuó por medio de los causticos potenciales, como el Nitrato de Plata, y salió una gran porcion de un pus sumam.^{te} pestífero, segun relacion del paciente, y algunas esquirlas del hueso: á los 10 dias se cicatrizó la ulcera quedando el enfermo con notable alivio de la Sordera, hasta pasado año y medio en que volvió á el mismo estado que antes de sufrir la operacion. Vuelto á Madrid con el objeto de hacer nueva consulta con los antedichos facultativos, se contentaron con disponerle medicamentos tópicos, como el aceite de almendras amargas, Balsamo Catolico, inyeccion. &c. con lo que no experimentó ningun alivio, desapareciendo poco á poco el licor que fluia, y quedandose en el estado de una casi completa sordera.

De este modo siguió hasta la edad de 28 años, en cuyo tiempo estando afeitando observó unos cuerpos parecidos á unos pelitos ó pagillas, (expresion de que usa el interesado) en la garganta, que á su extremo tenían unas bolitas blancas de tamaño de lentejas, lo que hecho presente al Cirujano de su pueblo, y no pudiendo verlas porque se metian en el esófago, le mandó un simple gargarismo del cocimiento de levada y miel rosado, con lo que no experimentó mas que un pequeño alivio, se abandonó hasta pasado año y medio que volvieron á aparecer ya de mayor volumen, pero que creyó eran partes de que se componia la garganta. Así siguieron aumentando de volumen sin molestar al paciente hasta pasados diez ó doce años en que se le presentaron nauseas sin efectuarse el vómito, dejándose ver en los esfuerzos un cuerpo de la magnitud y figura de una aceituna Sevillana de color blanquenco, ramificado de vasos sanguíneos sutilísimos y sostenido de un pedículo sumamente delgado ocupando su lugar tan luego como cesaron las nauseas. El año 22 y 2 despues del anterior apareció^{to} consultando una indisposicion general con un Profesor de medicina en Madrid le mandó unas píldoras nominadas estomacales, las que tomadas el 25 de Dbr. al tiempo de recogerse le excitaron un fuerte vomito entre una y dos de la mañana del 26 en el que se vio en terminos de sofocarse por la salida de dos cuerpos de un gran volumen, los cuales pudo reducir á su lugar despues de muchos esfuerzos y ayudado de sus dedos. En este estado y sin consultar con ningun facultativo siguió hasta Mayo del 26 que, sobreviniéndole una calentura se le administró un emetico, y á los primeros esfuerzos para efectuarse el vómito, salió uno de los Polipos como una pulgada fuera de la boca ocupando su lugar tan luego como este cesó. Alarmado por la presentacion de este cuerpo, determinó pasar á la Villa de Talavera á avisarse con los Profesores que corrian con mas nota, los cuales le aseguraron que habia una reunion de cuerpos muy voluminosos debiendo ser su numero de tres á lo menos. Aconseja-

roule que pasase á Madrid como medio mas seguro á ponerle á disposicion de los Profesores de mas reputacion, citandole entre otros á los Señores Rives, Castello, Gutierrez y Hervado de Mendoza. Poco satisfecho de esta consulta volvio á su casa donde permaneci6 hasta el Setiembre en el que y parte de Octubre recorrio los profesores de mas nombre de sus inmediaciones; y hecho cargo de las contradicciones de sus pronosticos junto con los de los autores mas clasicos como los S. Bell y Richerand que tenia á la mano y leía, resolvi6 abandonarse á la suerte. Sin embargo sus intercesores y amigos le instaron á que hiciere la ultima tentativa, consultandome, y en efecto se puso en camino para esta, donde lleg6 el 25 de Abril, como queda dicho, sumamente fatigado, suma dificultad de respirar, voz ronca nasal, sin poder tomar otro alimento que sopi-caldo, lo que le habia producido una demacracion general, falta de fuerzas &c. advirtiendole el cuello sumamente discurrido por los cuerpos que ocupaban la Faringe y Esófago, en disposicion de casi igualar con el menton de la barba. Reconocida la boca, vi en lo interior de la Faringe dos cuerpos muy voluminosos, los que no dejaron de ponerme en gran cuidado por la parte que ocupaban, causa porque, y por la de hallarse en esta mi casa mi Compañero D. Genaro Fernz, segundo Ayudante de Cirujia de Ejercito residente en la villa de Azután, el que, así como yo, viendolo en estado tan deplorable, se le esperanció de un tal cual exito de la operacion al contrario de los demas facultativos con quienes se habia visto hasta entonces; con lo que se animó en gran manera el enfermo, por estar enteramente persuadido del ningun fruto que podia sacar de la ciencia de curar, no dejandose operar á continuacion, como se le propuso, por serle indispensable el paso á su casa con el objeto de dejar arreglados sus asuntos domesticos, asegurandome

que en cuanto despachare los mas necesarios, pasaria a esta dispuesto a sufrir la operacion. Vuelto a su casa, se vio sumamente incomodado en el tiempo indispensable que se tomó de permanencia por el volumen veloz que tomaron los Polipos, aumentandose su denaeracion en tanto grado, que a principios de Junio ni la saliva podia tragar. En este estado de suma debilidad, palidez y coarugam.^{to} del ~~plex~~ cutis general, movimiento de pulso febril, suma dificultad de respirar, estropeadísimo, lleno de dolores y de ansiedad mortal, ya por haber traído una marcha penosa de diez leguas de malísimo camino, y ya, por decirlo así, a la desesperada, llegó a esta el 9 de Junio.

Asombrado de verle en tan lamentable estado, y hecho cargo que esto provenia del incremento rápido que habian tomado los Polipos en poco mas de un mes, determiné emprender inmediatamente la operacion, para cuyo fin dispuse pasasen por mi compañero el antedicho Fernandez para que acompañados hiciesen ambos la operacion; mas a ruegos de la familia del enfermo lo suspendí por un par de dias con el doble objeto de nutrirlo y darle algun descanso, porque, no pudiendo deglutir ninguna clase de alimentos, introduje la cannula en el esofago para por este medio poder hacer entrar en su estomago liquidos nutritivos y algun temperante, mandandole poner al mismo tiempo Enemas nutritivos, a beneficio de lo cual, aunque incomodado, pasó la noche del dia de su marcha y llegada con algun descanso. Mas por la mañana del siguiente dia se le aumentaron los sintomas en tanto grado, que amenazaban la pronta sofocacion del enfermo. En un estado tan apurado, y temiendo se me sofocase, pasé a hacer un pronto y exacto reconocimiento de los cuerpos que ocupaban las Faringes y que causaban todos los sintomas.

A primera vista vi dos gruesos tumores como en un anterior reconocimiento, aunque ya aumentado su volumen considerablemente, tomando origen el primero de un pedículo bastante grueso y largo, ramificado de vasos sanguíneos, con diferencia del cuerpo del tumor, en el que se observaba un color pálido de la parte lateral izquierda, y como á su parte media, dirigiéndose de izquierda á derecha para descender al Esófago, cubriendo parte del segundo tumor en su descenso: su longitud de cuatro pulgadas y su grueso ó latitud de dos y media; de figura piramidal, mas grueso en el centro que en su base, lubricado el cuerpo del tumor mucosidades, adviriéndose á media pulgada de su vertice una pequeña eminencia de la magnitud de un garbanzo, con un canal en el extremo de el tumor figurando un hocico de tenca. El segundo nominado Sataton por el enfermo, y que efectivamente tiene la ^{semejanza} ~~figura~~ de una gran patata, tomaba origen su pedículo en el mismo lado y media pulgada á distancia del primero, inclinándose un poco hacia la parte posterior de él, de figura esférica en la parte que miraba á las aberturas posteriores de las fosas nasales y que se presentaba á la vista, observándose una fuerte depresion en su centro para recibir un tercero del que hablaré despues; y volviéndose á ensanchar en su porcion inferior, (con relacion á la posicion que ocupaba) de la que salian del nivel de su superficie tres eminencias, la primera de figura de una nuez un poco aplastada, sostenida de un pedículo bastante grueso y corto, y la segunda y tercera de figura de una zeta de vaca; todas las que, con el tumor principal, eran de un color encarnado, sembrado de vasos sanguíneos, su longitud como de tres pulgadas y media y su grueso de algo mas de cuatro, su consistencia fuerte aproximandon el pedículo á la de las terrillas.

Hecho cargo de su origen, volumen, consistencia y situacion

que era de toda la faringe y parte superior del esófago, y aumentando el mal estado del enfermo, me determiné, aunque incierto del número de Polipos que pudiese haber, á hacer la ligadura del primero; y hecha esta por su base, hice la extraccion de la mayor parte del tumor por un corte de bisturí para poder por este medio mejorar el estado del paciente; mas sucediendo todo lo contrario de lo que yo me habia pensado, tuve que pasar á hacer la ligadura del segundo, que me fue sumamente difícil por ocupar todo el esófago (como dije tratando de la posicion) y toda la porcion media e inferior de la faringe, en tanto grado que apenas me permitia pasar la canula. En este apuro, y aprovechandome de un esfuerzo al vomito, aseguré el tumor con la brida ó gancho de alambre, y, cargando el sostenimiento á uno de los domesticos del paciente, pude, aunque con trabajo, pasar la canula y hacer la ligadura en el sitio que me permitió el mal estado del paciente; no estando empero seguro de sola esta, recelando no estaria bien ligada toda la porcion del tumor y sus apendices, traté de hacer una segunda, para la que y por la escasez de instrumentos, tuve que echar mano de una horquilla de madera, que por casualidad tenia preparada de antemano para los Polipos de las fosas nasales y que me ha servido algunas veces con notable ventaja, dirigiendo el alambre con los dedos, como mejores conductores, y valiendome de aquella para dirijirlo mas bajo de donde los dedos no podian alcanzar, y llevarlo al lado opuesto al de su introduccion. Hecho esto me propuse reducir el tumor á la parte que antes ocupaba, esto es, á la Faringe, para por este solo medio y sin molestar al enfermo, ver si podia lograr se desprendiese el tumor; pero pronto tuve que arrepentirme, pues ocupando, en el descendimiento ó

caída de la boca á la Faringe, toda esta y la Laringe, se me que-
do el paciente en disposicion de creerle sofocado: en tan apu-
rada situacion, y por impedir si podia ser la completa extran-
gulacion, introduge la mano para levantar el tumor de la par-
te que ocupaba y dejar el paso libre del aire atmosferico á los pulmo-
nes, con lo que conseguí sacarlo del peligro en que le acababa de ver: pa-
ra no exponerlo á nuevos accidentes, determiné extraerle la parte
mas voluminosa por un corte de bisturí; pero temiendo cortar
alguna de las partes adyacentes sin embargo de haber tomado
cuantas precauciones recomiendan los mejores practicos, en se-
mejantes casos, eché mano para el corte del tumor del Lito-tomo
de Fr. Cosme que tenia á la mano, por tener la doble ventaja sobre
el bisturí de su mayor longitud, y el ningun peligro de herir
la lengua y demas partes vecinas en los movimientos invo-
luntarios del enfermo, finalizando la operacion con las tijeras
corvas. Concluido todo del modo expresado, y cuando al parecer
nada habia que temer, se presenta una fuerte hemorragia
por haberse corrido las ligaduras, siguiendo á esto nuevos sintomas
de sofocacion, pero pudiendo obrar ya con mas libertad, por la
falta de las porciones extrandas hice la tercera ligadura, con
lo que evité continuarse la hemorragia, y quedó el paciente
fuera del peligro en que esta le amenazaba. En este momen-
to presentandosele nauseas, por el estimulo que causó la dicha ter-
cera ligadura, se dejaron ver otros dos tumores de la magnitud
y figura de una breva sin pasar del color y consistencia del
anterior, tomando origen por pediculo separado, el primero de la
parte inferior de el anterior, y ocupando la depresion que el an-
terior digimos tenia en su centro para recibir un tercero;
el segundo de la parte mas inferior de el anterior ya en el prin-
cipio del esofago. Mas viendo al enfermo demariadam. ^{se} fatigado
por lo larga que habia sido la operacion y demas accidentes
que en ella se completaron, lo dejé descansar el resto de este

Via con los inmediatos once y doce, en los que montó á caballo, sin haberse presentado otro accidente que una pequeña inflamacion edematosa en las estremidades abdominales, proveniente sin duda del estado de debilidad en que estaba constituido y algun pequeño exceso en la bebida, lo que cedió á las simples fricciones con cepillo y el agua de la Reina de Hungría.

El dia trece emprendí la ligadura del tercero ya con mas facilidad, aunque no con tanta, por tener que ligar el pediculo que del anterior habia quedado, separando ambas porciones bajo un corte de bisturí, por molestar demasiadam.^{te} al paciente la que del anterior habia quedado, cuyos tres cuerpos poliposos conserva el paciente en espiritu de vino para que puedan servir de apoyo á la presente relacion. Sigando en seguida el cuarto y abrazando en ligadura los pediculos de los tres anteriores, sin embargo de estar situado el de este ultimo ya en la 7.^{ta} superior del esofago, el cual se conserva tambien con los demas, dejando puesta la canula por algun tiempo, temiendo que retirarla alguna que otra vez, por lo insufrible que se le hacia al doliente su permanencia, dege solo el alambre, para dar las vueltas cuando convenia, en cuya alternativa le tuve hasta el 26 del mismo Junio en que cayo el pediculo de los cuatro tumores: solo quido una ulcera simple que se cicatrizó á los doce dias á beneficio del espiritu de vitriolo, diluido en vehiculo apropiado y unas gargaras astrigentes, usadas con la doble indicacion de detener la ulcera y la de reducir á su estado natural la relajacion en que habian caido los musculos constrictores de la Faringe y demas partes vecinas, las que han llenado perfectamente la indicacion que me habia propuesto.

Actualmente continua el caballero que sirve de objeto á la anterior observacion con perfecta salud despues de haberse entregado á sus antiguas ocupaciones y genero de vida.

Reflexiones

A pesar de la etimología de la voz Polipo, que significa pluralidad de pies, se ha convenido en llamar así á unas excrecencias carnosas, que se fijan regularmente por un solo pedículo mas ó menos grueso en las superficies de las membranas mucosas. Generalmente todos los órganos cubiertos de estas membranas pueden ser el sitio dispuesto á proposito para las vegetaciones carnosas de diferente figura y tamaño, para lo que basta suponer en semejantes membranas un modo particular de irritación que cambie en ellas las propiedades vitales, y determine un flujo de líquidos, por aquella regla tan incontestable de: ubi stimulus ibi major humorum affluxus. En esta hipótesis se infiltra el tegido vascular submucoso, levantando la membrana que le cubre y le hace perder el nivel de las superficies inmediatas. De este modo se forman los tumores ó excrecencias poliposas, cuya consistencia, color, volumen y magnitud varían al infinito. Han dividido los Autores á estas vegetaciones en fibrosas, celulares y mucosas; pero bien sean mucosas ó sarcomatosas, son especies de tumores, que, aunque correspondan igualmente al sistema mucoso, tienen tambien al tegido celular por base primitiva de su organización. Investigados los que nos sirven de objeto á la anterior historia, podemos clasificarlos en fibroso-celulares, conteniendo en su interior una sustancia parecida al sebo concreto, ramificados de vasos sanguíneos sutilísimos, á diferencia del número 2, que los tiene de mayor volumen, atribuyéndose como acabante de suponer todas estas vegetaciones en su primer origen á una exaltación de las propiedades orgánicas, producien-

do estas una aberracion de la facultad nutritiva; Cual ha podido ser la causa de la exaltacion de estas propiedades en la parte en que se desarrollaron los tumores que son objeto en cuestion? Si atendemos al temperam^{to}, metodo de vida, y enfermedad a que estuvo sujeto nuestro enfermo desde su mas tierna infancia, no sera acaso dificil averiguar las causas asi predisponentes como determinantes que han debido obrar en la produccion de esta dolencia principiando el Sarampion como la mayor parte de las calenturas nominadas exantematicas, flemaxias agudas de la piel de Mr. Broussais por una inflamacion aguda de la mucosa nasal gutural y bronquial; y siendo esta la que constituye todo el peligro de esta enfermedad en su mayor incremento, invadiendo la mayor parte de los organos incluso el cerebro; no hay razon de dudar que la inflamacion de la membrana mucosa faringea fuese la primitiva causa y origen de la inflamacion de ambos oidos, extendiendose por la trompa de Eustaquio como membrana contigua a la caja del tambor Celulas mastoideas, canales semicirculares, laberinto &c; la que sostenida por el largo espacio de 18 años formo colecciones purulentas, destruyendo estas parte de la porcion mastoidea, como mas predispuesta que las dos restantes en que se divide el hueso temporal, ya por su ~~dis~~posicion, y mas que todo por su estructura. En todo este tiempo de largo padecer necesariamente debio resentirse la membrana mucosa faringea, y de aqui originarse una prolongada sobre-irritacion: todo lo que unido a la predisposicion del paciente por su temperam^{to}, genero de vida &c. no olvidandonos de la supresion del flujo periodico por uno de los oidos, debieron ser causa de la aberracion nutritiva, y consiguientemente de la formacion de las escrecencias faringearas; pudiendo haber sido la causa del volumen rapido que tomaron en el espacio de 20 años que median desde el primer aparecimiento, el gran descuido con que los


miro siempre y hasta el año 26 en que hizo la primera consulta por verse en gran manera incomodado y obligado por necesidad natural á buscar su bien estar. Sevilla de la noche 4 de Agosto de 1827.

Jose Carrero

Nota de D. Juan Jose Cepeda

(Si se pone al fin de la historia principiará así) Pocos casos se ven consignados en los anales de la medicina tan extraordinarios como el que sirve de asunto á la anterior ^{de} (y si es al principio) á la siguiente relacion historica que á mis instancias ha tenido la bondad de formar D. Jose Carrero. Este hombre generoso es, de los varios Profesores que he consultado incluso los libros de Bell y Richardson, el que me habló mas satisfactoriamente, inspirandome una confianza que al fin me decidió á ponerme en sus manos. Como paciente y observador de mi propia dolencia se muy bien el riesgo en que me he visto, y las grandes dificultades que el operario ha tenido que vencer: su destreza en el manejo de los instrumentos y su serenidad y presencia de espiritu han sido los fiadores de mi salud.

Si fuera facultativo, ó no fuese tanta mi limitacion, haria una descripcion de esta operacion admirable tan felizmente concluida; mas esto está reservado á los talentos consagrados á la ciencia, los cuales, sin hacer caso de ruines pasiones, solo aspiran con noble ardor á ensanchar los limites de la facultad: solo ellos pueden hallar el difficil el Sublime q. se halla en la operacion. A mi corresponde solamente aconsejar á los dolientes de semejantes tumores que no se abandonen quando lleguen á percibirlos, no les suceda lo q. á mí, que por el operar á los ultimos momentos estuve en inminente riesgo de perder la vida: que no siempre se encuentran Profesores inteligentes como el que tuve la fortuna de encontrar: que aunque hay muchos que dan honor á la facultad en cualq. de sus ramos, acaso no habrán tantos que se hallen en las circunstancias q. requirieren p. esta clase de operaciones que á la verdad no son muy comunes.





Los dos serenos literarios anteriores se ocuparon en la lectura de una Memoria comunicada á esta R. A. E. en la de la Mata cuyo tenor es el siguiente, "Un sujeto de 42 años de edad de temp. simpatico Nervioso Soltero de estatura regular y de una conformacion fisica defectuosa, sin expresar en q. consiste su defecto p. descuido de las atmas q. le cuidaron, padeció el Sarampión a los 5 años de edad, desp. de algunas de las enfes infantiles a cuya erupcion siguió una Otítis q. terminó p. ulceracion y salida de un pus ichoroso y periodico complicada de sordera incompleta q. le duró hta la edad de 20 años en cuya epoca fue visitado p. los Sres D. Jose Bonillo y D. Thom. Co. M. Utieta q. le cauterizaron la porcion mastoidea del Temporal izquierdo con los causticos potenciales y salió una porcion de pus muy fetida y alg. esquirlas de hueso p. a los 40 dias se cicatrizó la ulcera y se abrió notablen. el enf. de su sordera p. espacio de un año en cuya epoca volvió al anto. estado: aplicaronse desp. alg. remedios locales sin experimentar alivio alg. y poco á poco fue desapareciendo el flujo otorragico hta q. se quitó del todo quedando el enf. en un perfecto estado de sordera.

Siguio de este modo p. espacio de 8 años y á los 28
de su edad advirtió en su garganta unos q. pare-
cidos á pelos ó pajitas q. tenían en su extremo unas
bolas blancas del tamaño de lentejas, las quales no
pudieron observarse p. un Prof. consultado, y se
trataron solamte con gargaras de cocimto de cebay
miel rosada con lo q. experimentó un peq. alivio. Des-
p. de año y medio de abandono aparecieron de ma-
yor volumen p. creyendo el enf. q. eran p. tes de la
q. componian la Garg. ta, las dejó en tal estado sin
sufrir molestia alg. p. ellas hta q. desp. de lo ó 4
años principiaron á incomodarle con Nauseas q.
deaban ver en su acto un q. blanquecino del
tamaño de una acyutina sevillana sostenido p.
un pediculo del q. se ramificaba de vasos sang. y
q. se ocultaba cuando cesaban los conatos al vo-
mito. Cuatro años desp. consultó el paciente su da-
tencia con un Medico q. le ordenó unas píldoras
estomacales de las q. hizo uso el 21 de Diciembre
de 1724 al tiempo de recogerse y le excitaron un fu-
erte vomito á cuya consecuencia se avocaron á su
garg. ta dos q. de gran volumen q. le pusieron
propino á sofocarse p. haciendo unos esf. con
sus dedos logró reponerlos en el lugar q. anterior-
mte ocupaban y librarse del apuro. Siguio de es-
te modo sin hacerse ver de Prof. alg. hta media
dos del año de 1726 en q. padeció una lala

por cuyo tratamiento se le ordenó un vomitivo y á
las seis nauseas q. le produjo, salió un polipo una
pulgada fuera de la boca, restituyéndose a su sitio,
luego q. cesaron los vomitos, se llamó entonces re-
currió á los Profres de Salaverra los quales le asegu-
raron q. tenia p. lo menos 3 Polipos voluminosos:
Indeciso en el partido q. debena tomar p. curarse
se puso en manos del observador el Dr de Obvil lig.
a cuya casa llegó muy fatig. con suma dificultad
de respirar, Vio ronca y nasal sin poder tomar otro
alim. to q. sopas caldoras, lo qual le habia producido
una deb. y demacración gral, su cuello estaba muy
distendido p. los q. ocupaban la faringe y el es-
f. de modo q. casi llegaba á igualar á la altura de
conocida la boca, Vio p. ella el Observador en lo inter.
de la faringe dos q. muy voluminosos q. le pusie-
ron en gran cuid. del mismo modo q. á su compa-
ñero D. Senaro Fernandez q. le vino en su comp. a
p. viendo en tan deplorable estado le dieron alg.
esperanzas del exito de la op. n. q. intentaban opi-
nar de diverso modo q. los Profres q. anterior-
te habian visto. Se animó el enf. con estas con-
tradiciones p. no quiso operarse en seguida p.
querer pasar antes á su casa á depar arreglar
sus negocios. En ello se detubo hta los de Ju-
nio creciendo tanto los Polipos y ocasionandole
tanta incomodidad q. no podia tragar ni cum-

la saliva al tiempo de su regreso con una debili-
dad suma, palido, con arrugamiento gral del cutis,
pulso febril, gran dif. de respirar muy entorpecido
y lleno de dolor p. la marcha q. hizo de lo leg.
heg. a la Penales el 9 del mes citado. En tan lamen-
table estado, determino el observador emprender im-
mediatamente la operacion premeditada a comp. del
antedho Tenir y solo a ruego de la familia del
Enf. lo suspendieron p. 2 dias p. q. pudiera nutrir-
se y descansar en este tiempo. Se verifico de la im-
produccion de la salivula en el orof. p. q. hegaren
al estom. ligeros nutritivos y se le dieron lavativas
de esta indole; p. viendo al sig. dia de su heg. da
un aumento de sintas tan graduado q. amenazaban
la sofocad. del enf. paro inmed. el observador a
examinar escrupulosam. los cpos q. ocupaban la
faringe, y descubrio a prim. vista los dos tumores
q. ya en el 1.º reconocim. habia notado p. au-
mentados de volumen y situados de modo q. el
1.º q. tomaba origen de un pediculo bastante gru-
eso y largo ramif. de vasos sang. a dif. de
su cpo q. era palido descendia hacia el orof.
y cubria p. del 2.º en su descenso, su longitud
era de 4 pulg. su latitud de 2 $\frac{1}{2}$ su fig. pirami-
dal, mas grueso en el cpo q. en la base y lubrifi-
cado p. mucoid. toma a 1 pulg. de su vertice
un tumor como de un garbanro con un canal

que le asemejaba á un trocico de tenca. El D. 2.º
se parecia á una gran patata tomada origen de
un pedicelo situado á $\frac{1}{2}$ pulgda de distancia del 1.º
inclinándose un poco hacia la pte posterior de este.
su fig.ª era esférica hacia las fosas nasales q.ª era la
p.ª q.ª se veía y tenía una gran depresion en su
centro p.ª recibir un B.º y volviéndose á ensanchar
en su ^{porcion} extremidad inferior daba salida á 3e
minencias la 1.ª como una ^{mancha} un poco aplastada
sostenida de un pedicelo corto y bastante grueso, y la 2.ª
y 3.ª del tamaño y fig.ª de una teta de vaca. Estos
apendices lo mismo q.ª el tumor eran encarnados
sembrados de vasos sang.ª de una $\frac{3}{4}$ pulgda de lar-
gos y algo mas de $\frac{1}{4}$ de gruesos de consistencia dura q.
se aproximaba en su pedicelo á la terminilla. Cono-
cido el origen, Volumen, consist.ª y situac.ª de estos
tumores y viendo q.ª empeoraba el mal estado del
Enf.ª se determinó á hacer la lig.ª del 1.º con q.ª in-
cierto del tumor de los q.ª habia, y desp.ª sacó su ma-
yor p.ª q.ª separó p.ª un corte de Bisturi y ma-
tando q.ª no se aturbiaba su paciente, quiso hacer
la misma operac.ª con el D. 2.º como este ocu-
paba todo el esf.ª no pudo pasar la canula p.ª
ligarle hta q.ª aprovechando el esf.ª de una nau-
lea, le agarró con una herina q.ª confió á un ayu-
dante y entonces le ligó 2 veces p.ª en estas satisfe-
cho de la compresion de la 1.ª valiéndose de un

na torquilla de madera que p.^o caualidad tenia
prenda anteriormente p.^o los polipos de las fosas na-
sales reduciendole desp.^o a un tubo q.^o ocupaba p.^o
ver si conseguia de este modo su desprende p.^o
con esta repesion se puso el enf.^o proprio a reso-
carse y tubo q.^o introducir los dedos p.^o sacarle de
nuevo con lo q.^o se consiguio la libertad de respi-
rar y entoncez se p.^o con el bisturi la parte mayor
luminosa del polipo y luego corto lo q.^o quedo con el
tutorio de Gray sobre concluyendo la manobra
con unas tijeras curvas. Entoncez sobrevino una fu-
erte hemorragia p.^o se corrieron las ligas q.^o me la
bemos con q.^o se hicieron y con una p.^o se contubo
el accid.^o. Esta nueva operacion excito nausea q.^o
a su impulso depararon ver otros dos polipos de la
mano y figa de una breba de color y consist.^o
q.^o tenia el ant.^o los quales tomaban origen p.^o
pediculos separados el 1.^o debajo del ultimo q.^o o-
cupaba la impresion mencionada en el princi-
pio y el 2.^o aun mas abajo y ya en lo mas alto
del esof.^o; p.^o hallandose ya entoncez el enf.^o de-
maradamente fatigado le dexó descansar el resto de
aquel dia con los inmediatos 11 y 12 entre q.^o se la-
rio a caballo sin advertir mayor molestia q.^o un pe-
queño edema en las extremid.^o inf.^o la q.^o cedio
a uná frías con cepillo y a la aplicac.^o de la

cohol de Tomero. El dia 13 emprendio la lig.^a del 2.^o
q^o hirio comprendiendo el pediculo q^o habia quedado del
el 2.^o y cortó de una vez tot lo q^o estaba atado. Sigio en se-
quida el 4.^o obraromdo con el alambre los pediculos de
tods dependo y quitando la Catula segun jorjaba oportu-
tuno ~~esta q^o ^{quitando la} ~~quitando la~~ ultimo p.^o q^o incomodaba alen-
fo y apretaba el ilo cuando convenia ~~esta q^o~~ en el dia 16
del mismo Junio cayó el pediculo de los 4 tumores, de-
jando una ulc.^a simple q^o se cicatrino á los 12 dias á
beneficio del acido sulf.^o diluido en un vehiculo pro-
pio y unas gargaras astringentes q^o servian al mismo
fin q^o corregir la relajach.ⁿ de los musc.^o constricto-
res de la faringe y demás p.^otes vez.^{as}. Actualm.^{te} dis-
fruta el sujeto de buena salud y se ocupa en sus an-
tiguas tareas. No le parecia al Sr. Carrero bien ac-
bada la historia del febr. suero q^o obtuso en la estric-
cion de estos 4 polipos sino añadia alg.^o reflexio-
nes; p.^o ero desp.^o de exponer la etimologia de la voz
polipo y de dar la definicion q^o le parecia, ~~pero dice el~~
sitio q^o ocupan haciendole privativo de las las membr.^{as}
mueoras, se eleva á la explicach.ⁿ de su modo de formar-
se, manifiesta alg.^o de sus especies creyendo decir las to-
das y aplica los polipos q^o extrajo á la q^o los cree mas
convenientey y dando p.^o demostradas alg.^o luyotes q^o
estan en pleyto inventiga y raciocina de la causa o-
casional de los presentes, se entretiene y le choca el
rapido volumen q^o tomaron en el espacio de Doand.~~

atribuyendole al descuido con q. se miraron. Ita q. la necesidad obligó al paciente á buscar el medio delibramte de sus efectos.

Dictamen.

El objeto de la Historia cuyo compendio hemos expuesto, sin duda es un argumento incontestable p.^a los detractores de las Ciencias Médicas q. nada esperan del Arte y todo de la Naturaleza. Este caso honra el ingenio y patentiza la sagacidad y destreza con q. su Autor el Sr. Carrasco supo librar á su Conf. de una muerte inevitable q. ya se bisonjaba con la destruccion de su víctima; p.^a al mismo tiempo q. sus felices resultados bisonjean á la Ciencia, son demasiadam.^{te} esteriles p.^a formar el objeto de una sesion literaria. En efecto, ¿sus reflexiones podran aplicar á este caso q. siendo dignas de este sitio puedan servir al mismo tiempo p.^a la instrucc.ⁿ de los Alumnos q. tengan aplicad.ⁿ oportuna en otras cosas semej.^{tes}? ¿Citare' exemplos de Polipos de igual modo, situados en el mismo sitio y tratados con metodos operatorios muy incómodos y exp.^{tos}? Ningun influjo tendrian mis reflexiones en los progresos de la enseñanza ni llenaria de eternodo el grande objeto á q. están consagradas estas sesiones Académicas. Me dedicaré á manifestar las mejoras q. pudiera haber dado el Operador á su metodo de extraherlos p.^a proceder

mas segura y facilmente conforme a los preceptos de ³¹⁰
los mas celebres Auct. q. tratan de la materia? Me ab-
tendré de criticar las disposiciones felices de un Prof. in-
truido q. habiendo librado a un paciente de una muerte
inevitable no merece habiendolo conseguido todo ser censu-
rado p. no haber hecho mas. Por tanto me limito en esta pte.
a felicitarle p. el buen exito de sus trabajos y ademas qd
en qto me toca p. sus buenas intenciones en comunicar
sus ^{trabajos} ~~buenos resultados~~ a esta Junta con el metodo q. siguió
en ellos p. q. p. da venia de quia en otros Casos semejantes
recomendando a los Discipulos que en semej. Circunstan-
cias sin embargo del provecho que p. den haber sacado del
metodo de ligar los Polipos de la faringe seg. p. el Auctor
de la memoria, se podrian valer de las ventajas conoci-
das que proporcionan los de Braddon y de Desault q.
uno con mas sencillez y otro un poco mas complicado in-
troducen la ligadura por las Narices y evitan con la exactitud
de la Compresion que ocasionan las hemorragias frequentes
que se pueden seguir a la seccion en caso de ser necesario.

Agradecido pues a la Consideracion del Auctor de la
memoria habria Concluido mi Censura de este modo, si la
reflexion que añado, no me precisara a aclarar alg. de-
das, que p. den haber contraido los Discipulos que han pasa-
do ya la materia. Es cierto que la voz Polipo en su Clima

logia se deriva de las Griegas Polus y Pous que quieren de-
cir muchos pies porq^{ue} los Ant^{iguos} creyeron q^{ue} estos tumores
particularm^{ente} los de las fosas nasales, prim^{ero} q^{ue} se conocie-
ron, tenían un num^{ero} consid^{erable} de raices, p^{or} lo adelantam^{ente}
de la Anat^{omía} han enseñado q^{ue} no tienen comun^{idad} mas
q^{ue} una y q^{ue} las dem^{ás} q^{ue} suponen son los vasos nutritivos
del tumor alg^{unos} memb^{rosos} facticios, u^o otros polipos peg^{ados}. Es
igualmente cierto que esta denominac^{ión} se ha adoptado p^{or} otros
Profesores de la Ciencia en razon de la facultad que tienen de
reproducirse desp^{ues} de haberlos cortado Comparandolos en es-
to á la facultad de regenerarse los Polipos que se crean en
el mar quando se los corta muchas veces cuyo modo de
pensar publicado por Falucci ha sido desp^{ues} igualm^{ente} ad-
mitida y en este caso ^{por el nombre} la denominacion de conque se ex-
presan los Polipos podria tambien aplicarse á otras muchas
clases de tumores? Pero quien ignora en el dia cuanta va-
riedad de objetos se comprenden en las especies de Polipos cu-
ya apariencia, cuya indole, es tan absolutamente diferen-
te? Como se podrá fijar su Causa en una irrit^{ion} q^{ue} ha-
ce crear el tex^{to} de la memb^{rosos} mucosa en q^{ue} se hacen
como dice el Observador quando ^{igualmente} se irradia tie-
nen de comun en su textura con la de la misma mem-
b^{rosos}? Si esta fuese unica no podria producir mas que
una especie de creencias uniformes, que todas tendri-

con la misma organiz^{on} y se compondrían de idénticos prin-
cipios y no se distinguirían p.^o ellos en Vexiculares, mu-
cosos fibrosos, Sarcomatosos, escirrosos, y Cancerosos; Quien
no sabe que han extendido este nombre hita á las concrecio-
nes de fibrina á los Coagulos mas ó menos resistentes q.^o di-
tinguen en ocasiones las cavidades otras del Corazon ó de los
grandes Vasos inmediatos especialmente venosas?

No veo muy claram.^{te} explicada la índole de los
que tratamos p.^o que aunque los denomina fibroso-Celu-
lares el Autor de la Memoria, parte de la division de los
Polipos en fibrosos, Celulares, y mucosos, la qual no ha sido
admitida p.^o los Act. de mas nota; p.^o atendiendo á que son
tenian en su int.^{or} una subst.^a ~~parecida~~ ^{parecida} al sebo con-
creto segun se expresa en la Memoria, parece que su
estructura debia sea Acolosa ó Vexicular y que correspon-
den á la especie conocida con el nombre de polipos vepi-
culares ó bien á los Sarcomatosos cuyo tejido int.^{or} es com-
p.^{to} de una p.^{te} areolar muy apretada y de otra p.^{te} fibro-
sa q.^o p.^{te} del centro á la ~~circunferencia~~ ^{periferia} p.^o per-
derse en la Memb.^a exterior desp.^s de haberse interr.^{to}
entre los lobulos del tej.^o areolar á cuya subst.^a sera sin
duda á la que designa con el nombre de celular y es
tanto mas creible q.^o pertenescan á estas especies, q.^o q.^o
estaban sostenidos p.^o un pediculo lo qual es muy poco

frecuente en las demas.

En quanto á las Causas predispo^{tes} y determ^{tes} q^{ta} tribuye al Sarampion ó la inflam^{te} de las mucosas nasal, quital, y bronquial, á la de la trompa de Eustaquio y demas partes que cita estamos del todo discor^{des} no teniendo como viene á ser estos tumores nada de comun en su estructura con el org^o en q^e nacen deben mirarse en su desarrollo de un modo muy difte^{te} que las fungoid^s de las llagas, ó las hipertrofias de los tejidos y sino son org^o de nueva creacion no tienen analogos en la economia por lo que me abtendré de dar mi dictamen en materia tan obscura.

Las oportunas reflexiones de los dignos miembros de esta Junta ilustraran este punto y amenizaran la esterilidad que encuentro en la materia.

Madrid 6 de Diciembre de 1827.

Bomf. Gutiérrez

