

Nº 2.

1788.

Real Colegio }
de San Carlos. }

Extracto haciendo ver
que la naturaleza sola
es el verdadero remedio para
curar las enfermedades
y censura

D. Ramon Sarras.

Leida
30 Octubre
7
Censura
13 Noviembre



87-L-A-nº 1-

Nº 1-5-36

~~Nº 27~~

BH MSS 912 (4)

1788


Handwritten text, possibly a date or reference number, located at the top right of the page.


Handwritten text on the left side of the page, partially obscured by a large bracket.




Handwritten text in the upper middle section of the page, appearing to be a list or set of instructions.

Handwritten text located below the main body of text, possibly a signature or a note.







Papel leído el 23 de Oct. de 1788

N.º 4.

87. L. A. = n.º 1
Summum Naturae Dne
Observationibus confirmatum.

Dissentatio.



Scopus.

Cuiuslibet medendi arxj limina semel
ingressa ignotum esse nequere credo, solat
naturam, hoc est, vitalem vim ex certis so-
lidarum, fluidarumque partium conneci-
one resultantem, veram esse morborum
curatricem; artem autem in eo dum-
taxat collimare, ut scilicet molimina,
quibus curando ad morborum naturam
utitur vive respiciat languida, vive ni-
mia comperat; nova enim tentare
sepius pernicionum est.

In hisce autem natura viribus suader-
dy adeo Ingenia invadunt, ut jam
nimia ferme in Medicinã insensã fuis-
se medicamina vel coactuy etiam dicere
teneat, cum nulluy vjso morbus appa-
reat, cui curando non nullia app sub

remediorum titulo, proteret, quae tamen
desse utilitatem multum in se medica
foram afferret. Qui enim nisi integer:
viro Praecipi iudicio praeditus, eo tanto
remediorum pelago verum religere po-
terit? Reliqui autem tenui minerva, quae
communiter fruimur, id plene negatur;
nec nisi fortuito ipsum omni limen ad
Kalendas graecas tangere licebit. Nunc est,
quod tot sapientum, et insuperabilia quidem
interdum obstacula Natura feramus,
ne ea provideat, quae aliunde provide-
ret. Summe potens est, nec tantum ego
emolumentum Natura, quantum ordinariè
sibi nostra vitur, id quod sequentibus
observationibus confirmatur. Sic igitur

Observatio I^{ma}

Vicarius jam à prima mea Chirurgica
Artis professione factus, natura acutus in
morbis observare potuit, quam remediorum
in ipsius efficaciam interiri valui: ubi enim
nil, praeter robur, morborum contemptus,
illovit damni ignorantiam, ac summam

denique animi soliditatem, atque alacritatem invenitur, medica dieta tenuitatis, potionum foton, pilularum amaritudo, mixturarum fastidium, Chirurgieque supplicia vis feruntur. Reliquum ergo sit ut Natura efficiat, quae sibi bene videatur, quibusdam forsitan herbulis adhibitis, quas maxime esse momenti Vetula dicit, aut urguentulis, ad majus, ab amico Chirurgo laudatis, quae vel eo ipsa necessitate coacta interdum apponita retinentur.

Id mihi primo observare licuit anno 1779 in viro decimum tertium lustrum facti adepti, robusto sane temperamento, fructu, agris laboribus avidus fero, secali pane, haledibus, caulibus, cepis, allii, aliisque id genus, ac omni prorsus minima etiam aquae guttula reclusa, ordinariè alito.

Hic vigente sole sum meribus operam daret, nulla multum abhinc temporibus proceva corporis noxa, nec notabile numquam pati assuetum, ingentem repente lancinantem dolorem in dextero brachio ventum, qui à superiorum humeri extremo ad ipsam etiam

digitorum omnium apices sese extendebat,
quemque pro ipsa spirituum laborum aviditate,
ad diei finem surculis, quo tempore lenitum
quodammodo fuit, donec mane iterum
laborem accipiens, incalente tempore,
eiusdem vehementia correptum fuit; sicque
per aliquot dies ejus animo, atque dolore
ad invicem pugnantibus eò tandem adve-
nit, ut ab isto victum me in auxilium vo-
caverit.

Nudam attentè brachium vidi alteri
magnitudine equum; tumorum, ruborum, nec
irregularium calorum nulla inveniebatur
nota; motus liberi; sensus ad tactum re-
gularis, febrisque adhuc remota jacebat.
Mali igitur causam eò solentium detegere
conari, quò abstrusior videbatur ad cor-
butum mentem advocari, cuius præter
gingivalem lesionem (debile sane signum)
aliud invenire non licuit; nec rheuma-
ticum ullum, arthriticum, aut venereum foris
apparebat, e quibus talis emanare posset
dolor.illum denique ab acri forsan re-
tento, aut supresso perspirabili ductum
conferri, simplici ag. vit. foris, parte de-

bite involuta lenire tentavi, sed frustra;
per triduum enim ingravescenti, omnibus
propterea curis, quae mea cura suppellex ob-
tulit, super advenit sensim; obtuso dolo-
re, extremi digiti rigidi, ac semiflexi, facti
sensum omnimodè amiserunt; fusa citò
apparere maculae, quae in livorem rursus,
ac nigredinem porremo versa verum san-
guine sicca spectaculum praebere. Haec
genuina est morbi advenit historia.

Aleorum auspitionum ^{inutilitate} certum se cre-
denti apex à nullo eo jam adhibitis doloris
esperto solatio apponita rejectis omnia. Pa-
neque linthei partem dumtaxat cooperuit,
quae frigori, quod in manu sentiebat vi-
tando propria judicabat; tadinam, pro-
positam carnum, suavisque oleum
diatam abhorrenti, propriam, proximanque
iterum fuit amoleque, unaque verbo, fatis se
totum dedit.

Ego vero mei contemptum pulchri-
tate ludii acquisitioni minimè praehabens,
Equum sapienter vivere, morbigue cursum redulo
spectare institui, quò notare potui, integra

inferiorem indicij phalangem à nigra macula prius accipiam fuisse; reliquorum trium digitorum, pollice excepto, atrox macula, lentius, minusque pronopitit; superiorè macularum parti limitem imponebat circulus ruber, ac verè inflammatorius, qui pedepressim auctus aliquantulum mediam præbuit mediam inter ipsam, et necroni suppurationem, cuius ope emortuum planè à vivo recessit, carionumque à sano; præter ultimam indicij phalangem, quæ tota decedit; siquæ adeò atrocis morbi vestigia fugaverunt, idque bimestri, ut parè vana remaneret, cuiusque munus obcurdij apta evasit, nihil obstantibus levi supore, ac alicquali macie, quæ dicitur permanere. Ipsemet Patientis subsequenti anni fere similem, parique macie sicam gangrenam in dexteri omnibus pedij digitis efformatam natæ ope fuit medicatus.

Reflexio.

De vite perperna obviè venit, quam incerti esse debeamus de dolorum eventu, quo tunc genuina eorum indolis in obcurdij lateat, id quod Sect. 1. de Dolore in Sjngp. Vivens.

Med. prax. nobis acutè innuit Lictaudy.
Quis enim unquam crediderit prolatum
dolorum tantum morbi fatale nuntium fu-
turum fore in viro, nullo paterne viri
inguinato, nec ullius cachexia coloribus
pallido; in quo viri superere videbantur, ac
in quo denique senectutem pedem figere
neguisse credere, par erat: abis ergo ut
nec de simplicium morborum successu facile
judicemus; certumque habeamus generale
Hippocratis illud: ex quolibet morbo accidit ho-
minem mori.

Semelac recedente dolore ordi-
naria Celebrionibus Practicis adnotata sicut
paucis symptomatica apparebant, Obitu-
nato Capiti mali revisionem fideliter pro-
dicaveram; ac ipse doloris molestia reclusa,
Chirurgia incommoda, sibi que praxiam
pecuniarum è martyrio solutionem longo
oculo cernere, alacri incredibiliter animo
egritudinem sustulit, ab eoque, et brevi qui-
dem liber evasit.

Quis nunc ego sapientissima
aliunde Anx nostra illi tribuere valuerit,
quibus feliciter mederetur? an foveam ut hu-
morum tenacitas, et acrimonia dilueretur, et

demulceretur, attenuantia, et edulcorantia?
an ut languida vires repererentur, cardiaca,
haecque omnia varia, pro se nata? an potre-
mò, ut affectus partium fibrarum flecteretur, aut
earumque acies restitueretur, commoda spi-
rituosa? ita vanè, nisi omnidè fallax. At
quò acutiùs hac sibi Natura paravit! Ergo
Natura in observationis curâ nullo egit An-
ticipis auxilio; cumque morbus talis inter divi-
nae Chirurgiae dotos merito habeatur, con-
cludendum: longè faciliùs in illis agere,
quos non tantù momenti esse nobis Experien-
tia monstravit, adeoque: Summè Potens
Natura est, nec tantùm eget emolumentis, quan-
tùm ordinariè Chirurgia vivit, sed quod robo-
ratur sequenti. Sic igitur

Observ. 2^{da}

Mihi vanè parùm interesse videatur spaciari
mam armis, mensurisque annotationibus adferre
incidentis morborum, quos observationi sub-
miso, cum hac non nisi ad eorum veritatis
testimonium conducere valeat, quod ab alijs,
et nomine solvet, copiosissime, et reverentia loco
libenter cuiuslibet offeram. Puella itaque quinti
decimi anni ad curriculum ducta ab arimi

dorso ad hujum lapsa contusionem in statu
cum tibia articulo luxificat. Eam acerbo do-
lore, per triduum feram sui, tempore quo in-
guis idem dolor procedebat; tumebat valide
articulus, febris accesserat, caput gravatum fuit.

Mare, et vespere, per biduum trachiu vend
secari; emollientibus affectam partem linxi;
tenuemque diastam invitui, quibus non obi-
tantibus, prolati symptomatibus auctis, con-
feci non omnimode parvi decima prima
post meam salutationem die signa appa-
ruere in inferiori, anteriori tibiae (onij) par-
te ipsum me supra articulum. Abscessum
citius, commodoque lanceola aperui, purque
non adhuc plene codum ad duas uncias
uncias efflavit, ^o Debita coarctum methodo ut
curiculum reliqui. Capitis gravamen, febrisque
pedetentim, ac gradatim fugere; ac puri nimiam
ibi in die fluiditatem comparabat, donec in
posterum veram ichoris speciem preberet; quod
nullam tamen integra siccis occlusioni meta
apponuit, qua decima quinta ab aperturam die
verificata est.

Interea dum haec ita se habebant,
lenem quandam punctiorem supra externam,

ac superiorem ulceris partem & rota per-
piebat, quam a cariori foras unguis, post
cuncta productam credidi, nec immerito; post
aliquot siquidem a cunctrice tempore in ipsa
met puncta parte novè acutus, fluctuansque
parvus tumor accessit, quem operiendum
fore innui. Id efficere mihi ob primum lan-
ceola icuius dolorem rotundè recuratum fuit.

Vrius hinc inde natura virium spectator
sequentia vidi, primò: post nonum a recurdi
tumoris initio diem, parvulus aperuisse foras
mor in quo unguis furculi apert ambientij incom-
moda temnere significabat, quodque vixit ma-
jor esierit digitis apprehenderet & gre Mater foras
extraxit, ulcusculo manente longum post tem-
poris per se sanatum. Idem et in alijs varijs re-
lata partij punctis contigit, ut aut unius ante
spatio, duodecim (nerviis prae) terdecim for-
sar, aut quatuordecim minora nunc, nunc
majora ipsius met tibia segmenta fuerint ex-
tracta, quorundè majus novem longitudine, tresque,
cuius aequalitate, latitudine lineis aequaret.

Sua semper sibi debita ambulatione, ^{et muria} ex-
civit Patientis, nisi dum pro acriori puncti-
one ex segmenti ad aurem propinatione gra-
vis ferre nequibat; atque in eò tunc vocabatur

ut nempe solaxium ferrum, non atramentum, ut
que sibi crucia videbantur nec quidem in-
dicarem. Penitentia unguenta intendum, ali-
aque acrim saltem laesionem reddentia, aut
quamnam ex idiotarum concilio folia appone-
bantur, quorum usu, virtute nevisquam, post
annum duodecim supra mensis pristina va-
riationem adopta fuit. Illud autem notare oportet,
affectum locum non ut, post erat depressionem,
exactionem e se remansit. Hisce omnibus sub-
iungere lubet sequentia

Reflexa.

A concussione abcessum fieri solet, a concus-
sione autem raro accidit, tamen violentissima
est a causa, quae cum talis sit lusionem ponit
producit. In lusionibus vero vis unquam post cele-
bratur, nisi vel indebitè curentur, aut propria
quorundam dispositio ad id: censeo ergo optime potest
abcessum in observatione ab hac duplici causa
procedere; per triduum siquidem omni alieno obi-
ca ad distensam partem affluente sanguine va-
lidus tumor, et dolor, unde febri, Capiti gra-
vamen cerebraeque ortum duxere, attestante
cachexia, cuius nimis nota signa apparebant.
Cum autem supra distensa articuli ligamenta
abcessum suum sumperit? multa, at incerta,
que adduci queunt.

que Carionia, alia livida, nigraque fieri apud
omnes raturam manet; in hoc tamen morbo na-
turalet colorem plene ferme emulabantur
fragmenta, ut et in alijs plurimis in quibus
carie oculi negatur, prout mihi multoties
notandum datum est: unde carionum or-
sum colorij immutatio ab immediato ambi-
entij aeris attacku precipue fovari esse repe-
tenda.

Sanum item videtur or tam cito consum-
pi; immaturo enim puri Januam aperui;
rarijque adhuc id in superiori tumore par-
te fieri, ubi puri tantisper moram traxit. Mor-
tia contingunt in arte. Et communi etiam
chirurgica intelligentia ordine defleat, ca-
riei verij adstantibus signis, que relata manent
solutionem perfecte occludi, atque per aliquot,
quorum numeri non meminere, dies occludam
retineri.

In reliquo morbi decursu miranda
sane Natura conamina, undequae sibi ada-
quata adeo epoliativa paraverit, qua metho-
do armonice ita illij usa fuerit; que rursus
deteriva, sarcotica, ceteraque advenierit,
ut tam minipia medelentructurij decore
vere celebranda residerit. Nec cupiam ideo
impudice ire videar, hoc ipsum meo opus sola cu
natura complem, arte citius perfici posse;

ante inquam optimè recta; ubi verumtamen hi
maximè prorsus Attili, an ubilibet? Quot quæ-
dam adfuerunt, qui sub natura ministerii ti-
tulo de loquax similibus naturam laxarent, et
ambienti aëri exponerent, varous oculos acerbis
resobrentibus, conrosisque crisparent, longiore
denique, ac diuorem morbum redierit miser-
rimum tempus, quæ attulissent, qua mixta om-
nia natura vitavit.

Qua verò ratione fieri possit
exactionem, post morbum, exactione partem dum-
taxat colligere licet, nisi dicitur: exactione siue ab
oro ore, siue ab in teperibus partibus, peritenti,
tegumentis qua audi, necesse proditura, si pri-
mum volumen illud exactionem constituerit, danti
fore necesse fit, si recordat e 7^{ta} molle, aut non ita
saltem impactum, digitisque mox, minusve cedet,
quinimò si in tegumentis solummodo consisteret, cu-
ij motu interduat; jam verò hoc minime, prout
equidem experiebatur; ergo ab ore, hoc est, ab oreo
superfluente succo fieri debuit, quoddam veluti
porum fracturatum simile efficienti, tamen
sicut in observone efformandi modis non adeo
liqueat. En quæ inde pro presentium reflexi-
onum coronide, quarti, apud aliquos celebrata
plumbea perforata lamina, in hijs casibus suo op-
posita tempore, momenti esse debeat, prout siquidem
minimè intercludere pondere locut minuit, ubi oreo
materia fluxu tandem subjaceret.

Observatio 3^{ia}

Tam mirabile ad aliud natura opus accedamus,
postquam miranda satis in effatu comperimus. Per
undecim annos, natu sicca pleuritide conceptu, cui
ex Medici concilio binus affectus lateris brachii, sinis-
tri scilicet, & anorectionis subiecit, quaedamque
beckica degustaverit, eò tandem pervenit, ut vi-
genti tamen febri exacerbationibus, ceterisque
pleuritidis symptomatibus, et tunc vallem liberam,
lentam febrem, corporis extremam maciem, sicut
perstinacem tussim, nocturnos sudores, atque ut
uro dicam, tabem accepit. A secundo affectu
die ad bimestre, quam exum viderim, pervenit,
unaque dicta notavi.

A Medico alieni afflicti Pa-
rentis mea exprocebant auxilia, quorum rogati-
vi cadens, debito praesto vitae, invidentia beckica
alirino simul cum tepido lacte, prescripsi. Postquam
per mensem hinc usque fuerit, nullo ex sympto-
matibus viro, praeter maciem, lenito & tranquillitate
ejus dolore partii, quam in pleuritide laram habuit,
congruè rotaxere Domestici, itaque percontatus, sed
pro effato dolore dicitur supra hoc latu, nec supra
aliud, sed supinus ob quamdam molestiam, cujus
claritas in ejus ore deorat, decumbere nequere dispe-
rit.

Delecta parte, teretem tumorem reperit, trans-
versum, pollicem supra reliqui cutis superficem,
eminentem, magna nunc latitudinem aquari-
tem, mollem, fluctuantem, ac ruptioni propin-
quam; eumque inter quintam, septemque verat

costam, a superiorum numerum deumendo, situm,
circa ipsarum costarum dimidium arcum, paulo
tamen anteriori. Cuius sectionem subire Egex re-
luctari, naturalem reculare nequivit, qua manè
post biduum apparuit, ac ex qua puri liquoris
emanasse coniecere tenebamus. Alba Gallina
filium cui se monstraret Nicellus, nullum casum
immisit, quem cum perciperet, rapide ad eum corpus
revertit, ut major fuerit viri educationis celeritas,
quam ipsius introductionis cautela: sed attamen
comperire fuit tumoris casum superiori progresso
recte margine costae, ultra longè proredi, quin un-
quam aëre exiret, nec ulla Emphlematidis nota contin-
geret.

Subsequenti ulceris cursu incredibili propemo-
dum puri copia fluxit, quin foramen ab ipso fue-
rit ampliatum. Tria, quatuorve inferius, et ad latera
circum circa rursum, et parva etiam facta fuerunt, quae
eos fontes amulabantur. Pura laudabile usque usque
visum est, praeter post aliquot ab apertura diebus,
quo quidem vivebat, plurima membrarum par-
ticulae in pace deprehendebantur, cuius verum nu-
la; cumque per trimesse, in quo omnia in melius
abiere, nullum Chirurgia incommodum passus fu-
erit, ipse etiam victus regimine praesto, salutem
numeris omnibus absolutam impetravit, urico
summatim apponito emplastro, ex diacalmate, dia-
chylone, et terebinthina misce confecto, quod prius
applicari iussit, quodque abire non speravit, credere,
ob id quod semel applicatum fuit, se aperuit tumor.

Reflexio.

Atque qualibet morbo quovis corrigi valet, si ac-
ceptis, quibus certa accedere debet corporis constitutio,
qualis in generatione seipsum utriusque afficit.
unde vera tamen, que ab Hippocrate et morbi
etati propriis edocentur, in quibus omnibus in-
certa presertim cognitio nunquam tendentes pro
si intendendum, que etati dumtaxat competant,
figendy erim etiam oculis in illis, que etati im-
propria fuerunt. Pleuritid inter alia adultorum
est, ut eam non semel, ut in observatione, in
pueris notaverim. An autem vera, necne fuerint?
quod certum est, ea omnia symptomata, cum tra-
hexe, que pleuritidi adscribuntur, sed maxime
a Boerhaavo aphorismo 878. quodque facillimè ex
sequentiis et hac re reflexis elucidabitur.

Pleuritidem resolutione, critica evacuatione, aut
puratione terminari contra omnem dubium aleat
ponitur, quinimo et in schirronum infarctum
abire interdum plurimi addunt, id quod valide
tamen dubitat Foxterus in expositione aphorisi-
mi Hippocratis 208. Nec ergo mixtum in obser-
vatione morbum in supurationem sub tumoris
formâ evasisse. Quinam autem fuerit supura-
tionis locus? que rendit resat. Pleuritid, quam
veram credidi pleuram afficere debuit: ergo
debuit ipsa supurari, id quod roborat tumoris situm
in ipsa et parte, quam inflammata nunquam
hanc dolo, aliisque morbi symptomata. Pulmonis

audiquaquam fuisse affecto, nec ullam adeoque cum pleu-
ra adhaerentem contraxisse, qualem suspicatus fuit
Ledran, ac quam in variis cadaveribus vidisse re-
fert in observatione SA. tom. 8. Observatione de Chi-
rurgie; monstrat praecipue libera in portum respira-
tio, et validissima, quae ad cursum pila luctu,
ordinariaeque, quod nunc operet variculi operat,
requiritur.

Ex parte nec minime pleura parte ab
inicio supuratione inquinata fuerit; deest enim
illis morbo omni proxi affectio: ergo ipsamet
pleura corripit debuit. Cum autem supurata pleura
Empyemati, cujus omnia signa desiderare licebat,
locum dederit? superest quatenus ut puri confectum
primo fuerit cellulari in tegula, quae vera hujusce
membrana continuatio dicitur, quaeque externa,
seu corseam ejus partem constituit.

In hisce ibi
puri contineri improbabile videtur, eo posteriori
maxime integra curationis facilitate. Minus ergo
concludo tantam puri copiam in anfractu loco
tamdiu collectam intercostales musculorum facilius, quam
ipsam pleuram penetrasse, illesaque superioribus
enumeratis costis vivere, quae nudae necessario
periret.

Dissertationis Laboratio, et Enucleatio.

Ut debita morbi remedia, ac proficue, quidem
adhibeantur, plurima attendenda veniunt, eoque-
bus precipua sunt: morbi cognitio, ipsius cause (quod-
quid in oppositum garratur) argue duratio; Pa-
tientis temperamentum, et idiosyncrasia; sexus;
aetas; vite genus; temporis status; remedium tum sim-
plicium, tum etiam compositum vixit. Quam alta
men arduum sit horum omnium simul in morbo
quo libet perfectam, que requiritur, intelligentiam
fungere? dicat non invidiosus.

Naudissima tamen no-
bis referantur morborum signa summam in plu-
rimorum saltem initio detegendo difficultatem
patimur. Hinc, quicquid et ipse etiam intendit
in arte Profectionis, prout hodiernam praxem
experientiam, Observatorum fideliter exadit. Quid
ergo dicendum est illis, que sub velo parentur?
Causarum inguinitio tot ferme vota, quot capita
habet; duratio ipsius sive ex negligentia ⁱⁿ certa,
sive ex mendacio falsa; Patientis consuetudo adeo
in unoquoque diversa, ut per illam semel adeptam
equè ac per faciem cognoscere possit subiectum;
sexus cognitio facilis, quod verum varia praxet?
non omnibus. Vite generis ordinariè latet; et tem-
pore, ac et ipse putat; remedium vixit veru-
tinnium paucis datur. In tanto itaque tenebra-
rum pelago nando, quod se saluum facere, sub


fortuna tely subiacet! Inexta nimirum adhuc res
notra, ut libere procedere valeamus; hincque est,
quod obrantem multoties aberramus, ea falsa delusi
opinione, quod scilicet, ut Guernai sensu utar. Traité
de la Verrue, chapitre 3. pag. 67: es autem defectu pro-
veniant ea adversa; Quæ Practicorum culpa vident
attribuenda.


Amplius hæc incensitudo patebit, si Ce-
lebriorum quorundam Chirurgorum præcepta recu-
ramus. Sic exemplum in topica Erysipelatij curatione.
Augustinus Thoren refert se ingentem, adeo ut gangre-
na immineret, erysipelatodem inflammationem in
cujusdam femine femore mirabiliter curasse lacte
virginali, eo alumine, lythargio, et aceto, composito.
Forerij similem inflammationem sanasse inguit succo
plantaginis, islani, rompensis cum aqua rosarum.
Aliis quoque similibus inflammationes repercutitij,
validisque advenientibus tum a se, tum ab aliis cau-
satis fert ipse. Guernai ibidem. Vage des repercutitij
pag. 59. et sequentibus. Diversij longè utitur Munichj;
Chirurgia ad præcipua hodiernam adornata cap. 5. de
Erysipellate pag. 85. cuius pluriimi vesicula sequuntur:
aq. nimirum flor. sambuc. acet. sambuc. spix. vin.
camphor. saccar. saturni. vin. alb. gallie. troch. alb.
thasij, aliisque emollientibus, resolventibusque decoctio-
nibus; lentis eidem saponij vapore, perfusis; quinimo
et usdem episcatis, postquam madefacta prius fue-
runt fortissimo, eo vapore veneto cum aq. flor. samb.
parato liquorio. Saccarum saturni, quod majori dosi,
quam camphoram præscribit Munichj, summè vi-
tuperat laudatij Guernai: loco superius assignato,

des reperantur se datif page 55. utpote nervis in-
micum, atque gangrena excitando prouum.

Nec tandem desunt, qui pro topicis Erysipelati
addunt hyosiam radicem cum rubeis involuta, ac sub
prunij coctay cum urg. popul. aut apung. mistay. Ita
Suido & cauliaco in sua Chirurg. tract. 2. cap. 3. &
Erysipelate pag. 67. atque perij vitanda repercu-
sientia, refrigerantia, narcotica, unctiosa, oleosa,
atque mucilaginoza monent Pientaudij in Sy-
nopsi uniuers. Medic. Practic. sect. 2. & Erysipelate,
resolventia solummodo apta predicat. Hicce per-
perij pro me habeo, ea ferme omnia, qua a tam
operey Practicij in concilio pro Erysipelatij au-
tatione ducuntur, tamen admodum efficaciam
distantia, utilia, et aduersa esse, posse supra op-
tumi, aut perini, experti, aut hospitiy, fidely aut ex-
naray iudicij directionem, ac combinationem, qua-
ly & hac se traduxerunt a Guernai, superiuy, et a
Van-vieteri in commentariy Aphorismorum Boerhaa-
vi ad inflammationem perimerium. An autem
quam facile vulgus suum comedere possit? Idem,
ac & Erysipelate, & carbunculo, ceterisque morby
habetur; idemque quos & curacione & iporum
cognicione conangit. Praeterea itaque semper, ne in
humani generis perniciem illabamur potenssi-
mam Maxam sedulo spectare, atque rimari;
pauca vero, haec ^{quis} rite pensitata adhibere.









87 - L. A. n.º 1
 La naturaleza sola es el verdadero remedio para curar las enfermedades, mediante su fuerza vital: el Arte reduce á regular sus esfuerzos fortaleciéndolos cuando son débiles, y disminuyéndolos cuando son fuertes; habiendo se inventado para este fin una infinitad de remedios que impiden que la naturaleza haga su deber.

1.ª Observación.

+ repunión

En el año 1779. un Labrador robusto, cuyo comun alimento era pan de centeno, tartanas saladas, Cebollas, ajos, &c. y sin beber siquiera una gota de agua, le acometió estando rezando en el riego del 1.º, un dolor lancinante fuerte sin haver precedido motivo alguno, ~~se repunó~~ desde la parte superior del humero hasta la punta del dedo, el que remitió á la fin del mismo dia hasta cuyo tiempo no dejó el trabajo. El mismo dolor se renovó por la mañana del ^{siguiente} ~~siguiente~~ dia, botiéndolo en forma á su trabajo, y de esta manera pasó algunos dias hasta que fui llamado. Hallé el brazo sin calor, ni tumor con sus movimientos, y sentidos naturales, y sin calentura; una pequeña lesión en la articulación la que por si no medió idea de el corbuto, ni tampoco hubo motivos de pensar en un vicio reumático, ni venereo;

por cuyo motivo pensé podía originarse de algún humor acre, ó de la transpiracion suprimida.

Le aplique unos paños con aguardiente, al tercer día sobre vino el tumor un dolor obeso, rigidez en las estremidades de los dedos puestos en media flexion, ^{+ siempre} quedando enteramente insensibles; luego reformaron manchas oscuras, las cuales volviendo en negras caracterizaron la gangrena seca. El enfermo abandonó ni dieta vegetal, y animal, y volvió a suprimitivo nutricional, y con sola la aplicación de unas vejetas para precaverse de la frialdad que sentia en las manos. Un circulo inflamatorio limitado la gangrena, la que terminando en supuracion completó la cura en el espacio de mes, y medio. Otra semejante gangrena á la fin del año siguiente atacó los cinco dedos del pie derecho, que tambien fue curado por la naturaleza.

Reflexión.

Fuera difícil el pronosticar ser un dolor sin causa manifiesta anuncio de una gangrena seca. Que cosa podía haver administrado mejor nueva sabia Ciurgia, que con mas felicidad, hubiese curado la enfermedad: ni los atenuantes demulcentes, cordiales, y spirituosos, con el fin de atenuar, dulcificar los humores, fortificar las fibras, y regular su acción en la parte afectada, podían ser tan eficaces. En una enfermedad que es de las mas respetables de la Ciurgia esta naturaleza tan eficaz con cuanto mayor razon curará las enfermedades de menor peligro, y por consiguiente es sumo el poder de la naturaleza.

para curar las enfermedades sin el auxilio
de otros remedios como le suministra la Ciurgia.

2.^a observación.

Una muchacha edad de 15 años recurrió la anti-
cipation de la pierna con el pie, en el espacio de
tres dias se macho mucho con dolores caules,
iⁿferido calentura, y dolia de cabera: por ma-
ñana, y tarde la sangraron dos dias seguidos:
dieta tenue, y sobre la parte los emolientes: al
dia once se manifestaron señales de supuración,
contando desde mi primera visita, en la parte
inferior, y inferior de la tibia abaxi con la lan-
ceta el absceso: salio cerca de dos onzas de pus
no bien confeccionado: los síntomas con secu-
tivos a la contusion se dissiparon por grados:
el pus cada dia mas fluido semejante á una
especie de sanies: la ulcera se curó enteram.
á los quince dias de su abertura, quedando un
leve dolor en la parte superior, y externa de
la ulcera. En esta parte representó un peque-
ño absceso con fluctuacion; á los nueve dias
se habia espontaneamente, por cuya aver-
tura salio un pedazo de hueso cariado: en el
termino de un año salieron once ó catorce por-
ciones huesosas, ^{las} mayores de ellas seia de
nueve lineas de largo, y tres de ancho, de
superficie serigual. se completó la cura =

quedando el lugar afecto mas ^{elevado} ~~alto~~, cuando
parecia seria ^{en un} ~~sea~~ mas estrecho. deprimido

Reflexion.

Los abscesos despues de contusiones son frecuen-
tes, despues de contusiones son raras aunque la
causa sea violenta por que ental caso mas bien re-
suscita la luxacion, excepto quando se trata mal, o
hai alguna disposicion prebia para ello, en el pre-
sente caso ocurrieron estas dos circunstancias: por
espacio de tres dias no se hizo remedio alguno pa-
ra impedir que la sangre fluyese, y se formase
hemor dolor ~~ca~~ siendo la enferma al mismo tiempo
cachectica. El color de las porciones huesoras era
casi enteramente natural, como lo he espe-
rimentado en muchos casos de caries oculta, y
esto talvez dependeria de la falta del aire at-
mospherico. Haviendo dado esito a qual siue
el principio de su formacion, y curarse sin embar-
go el hueso, no es comun, y aun menos el formar-
se en la parte superior el tumor en donde la
materia hizo tan poca mansion. La materia se
curó enteramente existiendo aun la caries con-
tra lo que enseña comunmente la Craxigia. Los
esfuerzos de la naturaleza iuvieron de estofia-
tivos detensivos, y laxativos, precaviendo al mis-
mo tiempo las incisiones dolorosas, el contacto
del aire, la impresion de los contrarios, que son los
auxilios de los grandes Maestros con que la en-

fermedad se hace mas larga, y cruel. como el
estumen ^{+ aumentado} de la parte afecta fuere duro dependia
sin duda del hueso. Ved aqui de cuanta importan-
cia podia ser la lamina septimo aguzada,
muy celebrada para estos casos; la que, di-
minuyendo el espacio de la ulcera, deja salir
el pus ^{de la ulcera} ~~en donde~~ el humor humero ~~o fluido~~ está
contenido. en cuyo fondo esta el humor humero
fluido

3.^a Observación.

Un muchacho de 15 años padeció un pleu-
xitis seco, el Médico le mandó sangrar dos ve-
ces, y tomó algunos pectorales; terminó la en-
fermedad en una calentura lenta, por seca
pernicial, y taber. substituí la plara del Medi-
co viéndolo mejor del enfermo, al cual le ordené
vechicos incoindente, dieta proporcionada, y
la leche de Buarra Fibia; dentro de un mes con
este plan se vió algo mejorado solamente de la
convalecencia, pero el enfermo sintió un dolor
en el mismo lugar anterior del pleuxitis que
no le permitia otra situacion para conciliar
el sueño que acostarse sobre el dorso; en donde
estaba el dolor, que era entre la quinta, y
sesta costilla verdadera contando ^{arriba} de arriba
acia ^{abajo} ~~arriba~~ descubí un tumor igual del ta-
maño de una nuez grande con fluctuacion

y próximo á abrirse, comodo que se verifico esta
abertura dos dias despues, por donde salio una
libra de pus, sin salida de aire ni jamas hubo
señales de emphisema. se formaron en lo suce-
sivo tres ó quatro agujeros en la parte inferior,
y lateral de la mencionada abertura, por los
cuales manó pus en abundancia, y de bue-
na calidad; algunas porciones membranosas
mezcladas con el salicron, hueron ningunas
en el espacio setecet mese logró una salud per-
fecta, no haciendo usado otro remedio que un
emplastro.

Reflexión.

Siendo la pleuritis verdadera se vio afectada
la pleura: luego esta supuró: el sitio del tu-
mor en la misma parte donde el doctor manifes-
tó estar la inflamacion, confirman esto mis-
mo: los pulmones no fueron atacados, y por esto
no se adherieron á la pleura. el enfermo tie-
ne la respiracion libre aunque como juega
á pelota. Las partes externas de la pleura no fue-
ron comprendidas en la supuracion por que es-
taban libres de toda afeccion morbosa: luego
atacó la pleura. por que pues no reformó el
emphisema: sínduda porque el pus estaria en
el tegido celular de la misma pleura, ó lo que
es lo mismo en su parte convexa. es de extrañar

huviese penetrado tanta abundancia de pus los
músculos intercostales con mas facilidad que la pleu-
ra. Dejando al mismo tiempo las costillas libres.



Handwritten text at the top of the page, appearing to be a header or address, written in a cursive script.



Main body of handwritten text, consisting of several paragraphs in a cursive script, which is significantly faded and difficult to read.



37. 4. A. 9.º 1

El poder de la naturaleza para curar las enfermedades depende de su facultad congenerita para conservarse: Las enfermedades atacan la vida, y los remedios sin la existencia de esta son inútiles, por que la eficacia de ellos se verifica solamente en cuanto remueven los estorbos que impiden el curso del restablecimiento, excitándole al mismo tiempo sin embargo en quietud: en muchas de las modificaciones morbosas destructivas de la vida, se halla esta de vil, inactiva, e imposible sin el auxilio del arte.

El caso de la convulsión primera podía haberse limitado mediante el auxilio del arte al solo padecer los dolores lancinantes habiendo sido la gangrena una consecuencia de estos; por que aun cuando viniesen sin causa manifiesta no pudiendo por consecuencia ser anuncio de alguna consulsión, parálisis, o de la gangrena seca; el opio curando el dolor habría prevenido las consecuencias, de la manera que se prevena la calentura destruyendo á tiempo el frío, y la inflamación, curando el espasmo. Poco importaba fuese ó no el arte, de la manipulación suprimida la causa del dolor como creyó el A. por que lo estimulante de estos humores quedara sin efecto, quitando con el opio la susceptibilidad de los nervios. Curó con este remedio una cardialgia acompañada de un dolor vehemendísimo, creyendo podría haber sido la causa un pedazo de pan mal cocido, y caliente que el enfermo havia comido cinco días antes. El remedio mas eficaz contra la gangrena seca de los

Dolor de los pies es sin duda el opio, cuya causa ni es una inflamación, el frío, ligaduras, ni otra causa sensible; ataca los nervios sin conocer cual es su naturaleza. Las Gangrenas se limitan así que los dolores van cediendo, y no cede el dolor por que se forma la gangrena, como se ve en la observación: si entales gangrenas se auxiliase á la naturaleza con atenuantes, spirituosos, escarificando, e irritando igualmente la parte afecta, el dolor, y la gangrena aumentan, y se renuevan: siempre sea mejor dejar á los esfuerzos de la naturaleza sola la destrucción del mal, que no usar de remedios sin estar indicado: pero por eso no se usó, que el opio no hubiese sido mas eficaz, precaviendo la gangrena. El A., aplicó panes mojados en aguardiente, pensando que el mal nacia de algun acore, ó de la transpiracion suprimida: mejor lo hubiera hecho la sola naturaleza, este remedio ni es diaforetico aplicado sobre la misma parte, ni dulcifica las acrimonias; por eso se aumentó el mal á tal extremo que áfu. se padecia senda el estupo, y las manchas negras.

Segunda Centura.

El arte, llegando á tiempo como la fuerza vital, da reglas para precaver la inflamación de resultar de una contusión. Sabemos los que curamos que un repercusivo tonico, ayudado de una compresion moderada al rededor de la articulacion succediendo á los repercusivos, sin quitar la ligadura los anodinos resolutivos impiden las inflamaciones, dolores. Efectivamente he tenido caso de esta naturaleza al parecer muy contingente, de los cuales se han li. en todo los pacientes con toda felicidad sin verse metidos en una cadena de males. La sangre se acumula, y se infiltra alguna vez, por no tener la parte quien supla su falta: la inflamacion por dejar el estímulo del dolor, siendo cierto que esto es la causa de inflamacion; por eso he visto otras contusiones al parecer de menor entidad, que por no socorrer las articulaciones con los remedios de una sana circugia, supuraron estas, se anchibraron, y se cariaron sus huesos, siendo los sujetos al parecer robustos, en quienes las fuerzas vitales cedieron en todo. por que en

general obran segun se presentan los nuevos disposi-
ones, y segun sean las causas eficientes.

Tres dias pasaron antes de empezar la curacion, en cu-
yo tiempo la inflamacion, y el dolor eran graves; apli-
cáronse se emolientes sobre la articulacion, y al enfer-
mo se le sangró quatro veces, sin embargo se tenen
una constitucion cachectica: supuro á los once dias,
siendo cierto que el pus es raro de resultar de contorsio-
nes, aunque que retrahen mas, i que haiga una puer-
ta disposicion que la fomente, aun que la cau-
sa sea violenta, por que en este caso mas bien se

+ esto dice el A.

verifica la luxacion. Para precaver una supura-
cion de una parte inflamada de un cachectico, no son cua-
no sangria el remedio de la Cirugia de ^{gunos} ~~los~~ ~~Escuela~~ de
X. ~~Escuela~~: por que tales temporamentos puestos
en juego, son mas notables quanto mas se debil-
tan; no son inflamaciones con tono, son al contra-
rio una accion inflamatoria con debilidad de
partes, en las que las sangrias aumentan la dispo-
sicion para la supuracion de las partes inflamadas.

Haviendore dado exito al pus en los principios de
su formacion no era regular se caria el hueso
entran poco tiempo: ignora regularmente el A. que
las caries se formen tambien por una inflama-
cion del periostio, y con menor dias de los que intor-
mediaron en el caso de esta segunda observacion;
verificose en efecto la caries, y sin embargo ex-
sistiendo esta, se cerró la ulcera, contra lo que co-
munmente enseña la Cirugia: Yo creo que la
Cirugia deve enseñar lo contrario: ulceras con
caries por una inflamacion á contorsione

en que los tegumentos no padecen, pueden todas curarse, y con mas razon, habiendo los tegumentos con instrumento constante antes de estar muy avanzada la acción supurativa de ellos: ulceras con caries venreas se cierran, aunque el virus exista, bubones se curan aunque el virus venereo los fomente. con cuanta mas razon por una causa exterior aunque el sujeto sea cachectico.

Los huesos que salieron de esta carie, tenían casi su color natural, lo cual supone resuscita, atribuyendo á la falta de la presencia del aire este fenomeno: el necrosi se forma sin el contacto del aire exterior antes que se hagan avertuuras exponiendo la parte muerta formando laminas huesosas, siendo esta operacion en que se verifica mejor el poder de la naturaleza, que no con la observacion que nos da la presente memoria. Por el espacio de un año padeció un soldado una caries manifesta, la ulcera de las partes blandas daba una secrecion buen humor, otras mas bien era el pus, sanie, y sin embargo el color del hueso siempre fue casi natural. Los huesos aunque cariados no siempre son muertos, gozan de la vida comun con la parte sana, porque la caries muchas veces es una mera ulcera del hueso, la que no excluye la vida. Si el hueso en la parte cariada muere, creo que es la causa unica de la regeneracion del color de los huesos cariados. Un golpe puede matar la vida del hueso, manifestarse el hueso, solo se pone negro aquella parte muerta por la contusion; lo restante mas bien se espolia simplemente sin mudar el color hasta que deja de vivir. En la calle del Soldo hice la preparacion aun muchacho, poniendo una pieza undida del cono-nal acia su parte superior, y media: un pedazo de hueso que se vio haver padecido mucho con el golpe, mudó el color en negro exteriormente; reparó un mes despues de la operacion, lo restante del hueso quedó blanco habiéndose reparado algunos fragmentos del mismo color natural.

Haviendose curado la enfermedad enteramente
quedo la parte mas gruesa, en lugar de quedar
mas apocimada como era regular. No concibo devia
ser lo primero en general, por que siendo la caries
del presente caso una ulcera de parte huesosa vi-
va, regularmente la regeneracion excede al ni-
vel de las partes sanas. Lo mismo que vemos en
las ulceras de las partes blandas, y que nos precisa
aplicar astringentes, coagulantes, y la compresion
para sujetar a ciertos tiempos la reproduccion
de carnes.

El A. dice que por ser duro el volumen au-
mentado estaba en el hueso, y no en el periostio.
ni seguramente: esta razon es muy debil, por que sabe-
mos que el periostio, y otras partes adyacentes se osifican
a veces, y presentan la misma dureza que todo el ot.
y si en lugar de querer desconcepar la lamina de
plomo la hubiese aplicado en tiempo, talvez se ha-
bria logrado quedar la parte igual, sin tener que haber
se fluido el humor osificante por sus agujeros: por
que la regeneracion en nuestro caso devia ser una
granulacion, y esta no es el humor que pueda salir en
la supuracion.

Excusa.

La pleuritis resaca examinó en supuracion, calenta
na. Si se supiera de que causa eran los pectorales,
asi como conocemos el efecto de las sangrias, podria
resolver si la tal examinacion era evitable por
el arte: algunos pleuritis simpaticos, y algunos de
vilitos se regeneran muchas veces con las sangrias,

y cientos pectorales: la pleuritis seca es la consultiva de Bianchi
en la que por lo regular remite el dolor cerca del dia cuarto en
cuyo tiempo se aumenta la calentura, si el dolor precede a la
calentura, cuando esta se agita recua el dolor: siendo el enfer-
mo de once años podia ser tratado talvez con remedios en que
el poder del arte se verificase sin contradiccion alguna.

Me causa por otra parte grande dificultad averia, que la pleu-
ritis fuese seca, habiendo formado una supuracion tan
considerable; antes que el mismo arte hubiese contribuido,
dixido por el medico del enfermo. La accion consultiva
no es supurativa, hablando en propiedad, si el pus fuese abun-
dante, y de buena calidad, el pleuritis fue inflamatorio:
flemoroso; asi se observo que el pus penetro el tejido celu-
lar, y los musculos facilius quam ipsam pleuram, quedan
do en contacto el peritorio de las costillas por no hacerse in-
flamado, y si se inflamo no paso a supuracion: el roma-
nifestarse señalas se empieza con tanta supuracion, pue-
va que ni el rimio fue la pleura, ni devio esta supurar: confia-
ma esto mismo el Autor diciendo: que el pus estaba rimado
en la parte convexa de la pleura sin señalas se empie-
ma: y se aqui se deduce que no hubo motivo para adhesion
cia. La abundancia de pus teniendo un pequeño agujero
para salida excita nuevos estímulos para supurar la
cuerpo y destruirla por este medio. el arte haciendo una
dilatacion suficiente, aminoraria sin duda los tres orificios,
abreviando al mismo tiempo la curacion. el emplastro
que se aplico dos dias antes de la operacion del tumor, con-
tribuyo al feliz exito del restablecimiento, del mismo
modo que puede contribuir la quina en las tercianas, y el
opio en los dolores, por que interceptando la comunica-

ción del aire, precabrió la regeneración pu-
nida, de una buena supuración.

Ahora pues en que se pide fundar el poder grande de
la naturaleza en estas tres observaciones: en el
primero caso murió una parte del cuerpo; en el
segundo, padeció el enfermo un año por una
contusión; y en el tercero con poco más muere el
todo de consumpción; habiéndose verificado tal
vez, imo hubiere contribuido la leche de Burma
con la que dice la memoria se mejoró.

La naturaleza ^{en el primer caso} obedeció al dolor hasta que cesó;
y ^{en el segundo} a la inflamación, no teniendo otro medio, que la su-
puración para quitar el estímulo inflamatorio.
cesaron en las
tres las causas productivas y entonces se res-
tablecó mediante la destrucción de partes.

En la practica de la Cirujía tengo observa-
do que los casos más raros, los es más gran-
des se verifican en general, en la gente que
enferma abandonada a la sola naturaleza.

He visto una caries que ocupaba desde un extre-
mo al otro del hueso tibia; una gangrena recu-
biendo los dedos del pie hasta una pulgada so-
bre la rodilla; articulaciónes cariadas, anchi-
loris perfectos, y otros muchos casos que no me
importan nada el referirlos.


Finalmente
en los casos mere Chiquaquitos es menester

Unex presente queno desemos en general exponer
tanto del poder de la naturaleza como supone el A.
1.º muchos mas los casos en que el auxilio de nuestra
facultad se hace indispensable, que los que la natura-
za por si puede curar: Demose que puedo sin miedo
alguno concluir con lo que dijo el difunto Dr. Carlos
Greasot, que sinatura est docta sine Doctore, non autem
Chirurgica sine Chirurgo. Madrid 13 de Oubre
de 1748.



Ramon Greasot





Faint, illegible handwriting at the top of the page, possibly a header or title.

Main body of faint, illegible handwriting, appearing to be several lines of text.

