


Consultas discurtidas en
1819.

Comprende las Memorias
y Censuras desde el n^o 692
al 711 ambos inclusive.



1843

1843

Received of the Treasurer of the
Board of Directors of the
City of New York

the sum of \$1000

1819

MSS919(8)
Menorraga

Observador D Gerónimo Ortega y D
Juan Nair de Luzziaga
Censor D Pedro Castello



6 y 13 de Mayo

87-4-A-u-8

N. 708-706

1879


Director of Revenue Dept
Lahore
Punjab



1879

87-4-A = n° 8

N° 705



Pres



El día quatro del mes proximo
pasado fui llamado a consulta y
D. Juan de Luxuriaga para vi-
tar una enferma afectada de una
menorragia y que dicho Profesor
havia pocos dias que la asistia.
Encontre seguramente una paci-
enta de edad de 36 años cuyo tem-
peramento es sensible e irritable,
llena de desmayos, ansias, sudores,
y en un estado de total abati-
miento a causa de una gran emo-
ragia uterina que le habia so-
brevenido, cuyo flujo logre dho

Profesor detenerle por espacio de
cinco dias á beneficio de unos ta-
pones empapados en agua del
Papa, y Rabibiana, por otro me-
bre copinta de Citriolo dulce, y
el cocimiento de la Petania inte-
riormente, cuyos auxilios son
unos poderosos abstringentes; pero
apesar de esto no alcanzaron
en aquel momento.

Me interesa poco de la Relación
dicho Profesor idéntica ala de la
misma paciente que confesó
padecía Dho flujo sanguíneo
mezclado con otro blanco, que-
dando algunos intervalos como

de ocho dias, desde el mes de Agosto
del año pasado, y con la particular
Tardad de avanzarle un cuerpo
extraño al tiempo de escretar en
el orificio de la Culpa, cuyo volu-
men era muy considerable segun
lo percibia con el tacto de un dedo, me-
tivo que le obligó à ser registrado
por cierto Profesor, quien despues
del reconocimiento la manifestó
ser una precidencia del utero.

No atreviéndome à resolver
sin observar exactam^{te} los ulterio-
res fenomenos de este afeccion
morbosa, le dispuse media onza
de extracto de Retania, y dos Escru-

gulos de Sulfate aluminoso di-
suelto ambos simples en libra
y media de agua rosada, con lo
yo auxilió no se pudo contener
tampoco el ímpetu de un liqui-
do que salía en cantidad tan
excesiva, y que por momentos
ponía á la enferma á las puer-
tas del Sepulcro.

En este estado recurri á la
mixtura abstringente de Sillio,
de cuyo simple la recete quatro
onzas para tomar á cucharadas,
y se logró en efecto su total
detención; por cuyo motivo
mandamos suspender toda me-

dicina, y entregarnos del todo
a la observacion de la paciente.
Todo lo referido acaeció hasta
el quarto dia desde que empecé
a visitarla, en el qual no hubo
particular novedad.

Al quinto se presentó otra
vez el mismo flujo, se recurrió al
mismo Medicam^{to}, se detubó, y
sin dilacion alguna volvimos
a conferenciar, é hicimos ver la
necesidad de proceder al Registro,
pues estábamos seguros q. esta
afecion solo reconocia una cau-
sa topica, por q. de otra mane-
ra debia sin duda alguna

haber perecido la paciente en
una de sus continuadas y excesi-
vas hemorragias.

En efecto al sexto dia y
después del proximo mes pasado
procedimos al registro introdu-
ciendo el dedo con las precau-
ciones que previene el arte, y encontra-
mos entre el fin del cuello, y
principio del cuerpo del utero
un bulto de una magnitud tan
considerable, que no admite grado
de comparación: Baste decir q.
en las diferentes observaciones
q. hizo la paciente con su tacto
le parecia del tamaño de una

maransa regular; pero a esto debe
añadirse, que en las varias oca-
siones del Registro, ademas de un
extraordinario volumen se obser-
vó igualmente en cabeza entera-
mente dilidida.

Habiendo el fomes de la referi-
da enfermedad, a las 24 horas, es-
tear a las 7 1/2 de la noche del día
Sexto del mal, y a las 11 del referi-
do mes pasamos a hacer la lig-
tura de dha coenocencia carnosa
por el metodo de Hunter, duran-
te la cual se salieron dos pe-
druzcos del referido Soligo, y se re-
vivió en breves minutos; pero

con tanta felicidad q. apenas
se perdieron dos onzas de San-
gre, y al presente no ha vuel-
to la enferma a expeler si
quiera una gota de este liqui-
do.

El Regimen administra-
do despues de la operacion se re-
dujo á una libra de tintura
de quina acidulada con el aci-
do Sulfurico para tres veces
al dia, afin de entonar el
solido, y dar consistencia á los
liquidos por ser bastante la so-
lucion de estos; ademas de este
auxilio una mistura cardiaca

por ser la paciente demasiado
irritable, cuya receta es la sig.:

℞. De agua de torongil y yerba
buena decada con tres onzas, de
ligor amoniac mineral de Or-
man media Dracma, de laudan-
no liquido de Sidenahan medio
escrupulo, de Uter sulfurico un
escrupulo, de jarabe de cortex de
citra dos onzas, Meeclvi: De
esta medicina tomaba dozi-
mos cucharadas segun la nece-
sidad alas diez de la noche,
hora en que se recogia la fami-
lia, a fin de q. no sintiese tan-
to el dolor ocasionado por la

ligadura, como el vaso mínimo
vascular de su sistema ner-
vioso tan fino.

Durante esta operación no
se notó accidente alguno de con-
sideracion, y en los ultimos
dias se le hacian unas compres-
siones moderadas segun la ne-
cesidad y estado de la paciente,
advertiendo que amparaba un tu-
mor como negro fetido, acre y
corrosivo que esoriaba todas
las partes por donde pasaba,
y a fin de q. no causase estru-
go alguno se le dispuso un
linimento compuesto de agua

aceyte comen, y un poco de ex-
trato Saturno; En lo demas
el mismo regimen medicinal,
alimentos de facil digestion,
y las posturas mas acomodadas
en la cama, por no permitir la
salir de ella su extremada di-
vididad.

Por este aspecto siguió
hasta el dia 25 y de cinco quin-
to de la ligadura q. estando se
pulsado alas quatro y media
desa tarde se acortó la parin-
ta al verse sin instrumento
a beneficio de un pequeño mo-
vimiento q. executó, y luego

impetu siguió tambien el re-
siduo del Polipo.

En seguida se procedió
al registro, y no se halló resi-
duo ni cicatriz alg.^a, solo si
bastante dolorida la parte don-
de habia recobido la enferme-
dad, y adherida casi del todo la
membrana interna del Utero.
A pesar de esto se la adminis-
traron varias inyecciones tónicas
detersivas sospechando la exis-
tencia de algun residuo, ó la
solidez de alg.^a pequeña ulcera,
pero ni uno, ni otro resaltado
debió quedar, pues al dia in-

mediato ya sabia el liquido
tan claro como si introducia.

Al presente se levanta
ya la enferma, no ha teni-
do novedad alg^a digna de
atencion, solo si grande divi-
sidad general y una lumiera-
nea en el lado correspondiente al
lado de la ligadura, y con similitu-
dine creemos, sea efecto del
estímulo ocasionado por esta,
por ser la matriz uno de los
organos mas simpaticizantes con
el resto de la maquina del
bello Sexo, y mucho mas en
la paciente propuesta, cuyo te-
jido morboso es extremad^{te}am.

fino; pero al presente va de-
sapareciendo esta afeccion á
beneficio del ^{corrim^{to}} de quina
con la Caleriana.

Reflexiones.

Considerado á primera vista
el caso propuesto parece uno
de los mas tribiales, pero no lo
es, tanto por la clase de enfer-
medad, quanto por hallarse
afectado uno de los principales or-
ganos que ayudan á formar
el todo del organismo del
bello Sexo yé aqui el motivo
de presentarse á ~~nra~~ considera-
cion varias reflexiones q. á

mi parecer no deben pasarse
en silencio en el caso pro-
puesto. La D^{ca} enferma
tuvo todos los síntomas
subsecuentes adha operacioni
saber dolores, retencion de uri-
na y viente, pulso pequeño, de-
bil, y acompañado de un mi-
nimo movimiento febril, cuyos
accidentes desaparecieron del to-
do si beneficio de unas enemas
emolientes, sin valerle de los
diuréticos y evacuantos aconse-
jados en estos casos por el arte
y que habiendolos usado en
esta enferma, cuya debilidad

de un solido y solas. de un hi-
quidos era muy excoiva, no
hay duda alg.^a que hubiera
peruido.

2.^a Que despues de la mor-
tificac.ⁿ y expulsion de dicho so-
lido, no quedo ulcra alg.^a y
si aderidos los extremos de la
membrana interna de dicha vis-
cera, ora ala ^{ura} verdad, e innes-
perada seg.ⁿ el extracord.^o volu-
men de un uero, p.^o en dho. caso
es mucho mayor el diametro de
esta solucion de continuidad su
material muy lordido, su cic-
trizacion alg.^a muy pocas veces se ve de

de donde se originan absorcio-
nes ala masa comun, y otros
síntomas inseparables de es-
tao q. suelen acabar con la vida
de las enfermas.

3.^a y Última: Sue durante
la ligadura no se cur^{to} a medi-
da de las compresiones el volu-
men de este Solipo, segun nos
previene el arte en dhoos casos;
por el contrario se disminuye
en gran manera, segun lo ma-
nifiesta el Residuo estivo,ido,
cuyo fenomeno se atribuye
ala rotura de su cubera por
donde fue expeliendo el li-

quido q. le fomentaba pro-
venido de la comunicacion de
los vasy Uterinos, los cuales
interceptados no podian pres-
tarse el riego suficiente para
su incremento, causa ocasional
de su mortificacion.

No puede ponderarse su
el feliz exito de esta paciente q.
no tardara en pasear las calles
de esta Poblacion; y por lo tan-
to he tenido a bien ponerle a
la alta consideracion de mi Ca-
merado Macotroy esperando
queto la correccion si ha lugar
a ella, como igualmente su

aprobacion, quedando siempre
obligado a manifestar en caso
de duda todos los testimonios
capaces de corroborar este he-
cho.

Por ultimo no puedo me-
nor de exortar a mis Amados
Candidatos en la Profesion
Quirurgica, y con el permiso
de mis Venerados Maestros, al
estudio, circunspeccion y arro-
jo. El estudio para que bien
impuestos en los conoci^{tos} ^{tos}
ricos podamos ponerlos en
practica, en cuyo caso debe-
mos guardar cierta circunspec

cion reducida unicamente á
enterarse de la clase de la enfer-
medad, organo q. la padece, en
que grado, sus trauites, y las
indicias q. nos presenta, y sus
resultados, p. q. enterados muy
p. menor de estas premisas heche
mos mano del Calor i intrepidez
competente, afin de salvar la hu-
manidad doliente con los auxilios
que nos suministran la Dieta,
Farmacia, y de no la sinfía, i ope-
racion manual. Por lo que no p.
de haber aprendido tan buena doctri-
na, sigamosla imitando á M^{rs}.
M^{rs}, y seguam^{te}. Sea uno de los mas
fuertes laudos con q. Venzamos todos
los obstaculos q. se nos presenten.

Este caso es uno de los primeros y
mas arduos, que se me han presentado
en mi corta practica, y por lo tanto
he tenido á bien ponerle á la alta
consideracion de V. S. S. pa los fines ya
expresados, y de mas que tuvieren por
convenienter.

Dios que á V. S. S. m. p. a. d.

Madrid 2 de Marzo de 1889.

Lic. do Jeronimo Ortega

Juan Ruiz de

Luzuriaga



[Signature]

[Signature]

Pres. Catedrático del R. Colegio de Cirujanos
y Médicos de S. Carlos.

[Faint, illegible handwriting, likely bleed-through from the reverse side of the page.]

[Faint handwriting, possibly a signature or name.]

[Faint handwriting, possibly a date or address.]

[Faint, illegible handwriting, likely bleed-through from the reverse side of the page.]



84-4. A = 1.08

20706

ALCOY
YODIA



En la observacion presentada á este R.^o Establecimiento por el Lic.^o D.^o Gerónimo Ortega y D.^o Juan Ruiz de Luzuria, y leída en la junta del jueves último, se trata de una Sra. de 36 años de edad, y de temperamento sensible e irritable, q.^{ue} desde el mes de Agosto del año pasado hasta 11 de Febrero último padeció una copiosa menorragia, la qual no cedió sino por pocos dias á la aplicacion de medicamentos astringentes ni á la ^{administracion} ~~aplicacion~~ de los mas enérgicos de igual clase. Con este motivo, con haberles informado la enferma de que al hacer fuerzas para regir perúbia un cuerpo extraño en la vagina, y con haber dicho un Profesor que la había registrado, que tenía una ^{uterina} ~~providencia vaginal~~, creyeron que la causa de la hemorragia debía ser tóxica, porque si no serlo, había de haber perecido la enferma, atendida la enorme cantidad de sangre que en varias ocasiones había perdido, y los desmayos, sudores, congojas y total abatimiento en que se hallaba; por lo que determinaron reconocerla, como lo hicieron, averiguando por este medio que la causa del flujo era un polipo situado entre el fin del cuello y principio del cuerpo de la matriz, de una magnitud tan considerable que no admite grado de comparacion, y con la particularidad de estar dividida su cabeza.

El día 11 de Febrero último, curiados del fomes de la hemorragia, resolvieron pasar a la ligadura, la que practicaron en breves minutos por el método de Hunter, cayéndose en el intermedio dos pedazos de polipo.

En seguida prescribieron a la paciente una libra de tintura de quina acidulada con el ácido sulfúrico para q. la tomase en tres veces al día, con el fin de entonar al sistema y aumentar la cohesión de los líquidos que estaban disueltos: y para disminuir el dolor que la ocasionaba la ligadura e impedir el mas mínimo trastorno de su sistema nervioso, le recetaron una mixtura cardiaca compuesta de tres onzas de agua de torongil y otras tres de la de yerba buena, media dragma de licor anodino mineral de Hoffman, medio escrupulo de laudano líquido de Sickenham, uno de eter sulfúrico y dos onzas de xarabe de corteza de cidra. De esta bebida dispusieron que tomase dos o tres cucharadas segun la necesidad, a la hora de recogerse.

En los dias ulteriores continuaron comprimiendo moderadamente el polipo, de cuyas resultas arrojaba un humor fétido y negrozco, que exoriaba las partes por donde pasaba; y para impedir que causase algun estrago, le dispusieron un linimento de agua, aceite comun y extracto de saturno, encargandola el uso de alimentos de facil digestión.

El día 25 del mes, 15.º de la ligadura, se cayó el

pedazo de pólipo que había quedado junto con el instrumen-
to; y registrada la parte se halló sin residuos ni cicatriz
alguna, dolorida, y adherida casi del todo la membrana
interna del útero. Sin embargo le mandaron unas inyec-
ciones tónico-deterrivas, por si hubiere quedado alguna porcion
del pólipo o alguna ulcerilla sordida; pero creen que ni uno
ni otro había, puesto que al segundo dia salía el líquido
que se inyectaba tan claro como se introducía.

El 2 de Marzo, dia de la fecha de la observacion, dicen
los S^{res} Ortega y Luzuriaga que la enferma se levantaba,
que no había tenido novedad alguna digna de atencion, y
solamente grande debilidad general y una hemicranca en el
lado correspondiente al sitio de la ligadura, que creen fuere
efecto del estímulo ocasionado por esta, por ser la matriz
uno de los órganos mas simpatizantes con el resto de
la máquina: pero concluyen diciendo que en aquel entonces
iba desapareciendo la hemicranca á beneficio del cocimiento
de quina y valeriana.

En las reflexiones que añaden, anuncian que la enfer-
ma tuvo todos los síntomas subsiguientes á la operacion, á
saber, dolores, retencion de orina, y atricion de vientre, y pulso
pequeño y débil acompañado de una pequeña calentura; todo lo
que desapareció con el auxilio de algunas enemas emolientes.
Dicen que es muy raro que de un pólipo de base tan
voluminosa, no quedase úlcera alguna, la qual á veces se

hace muy rebelde y de mala índole, resultando aboraciones y otros síntomas que suelen acabar con los enfermos: que el haber el polipo disminuido de volumen mientras estuvo ligado, en lugar de aumentar, como acostumbra, depende de la rotura de su cabeza, por la qual fué expelido el líquido que estaba contenido en sus vasos: y q^{ue} habiendo sido tan feliz el éxito de esta operación, han tenido á bien presentar la observacion á este Colegio á fin de que enmiende lo que lo necesite y apruebe lo que lo merezca; obligandose á manifestar en caso de duda, todos los testimonios capaces de corroborar el hecho.

Finalmente exhortan á los Candidatos en la Profesión Quirúrgica á la aplicación y demás que es necesario para el conocimiento y curación de las enfermedades, para que los resultados sean tan favorables como lo ha sido el del caso presente, que por ser uno de los primeros y mas arduos que han visto en su corta práctica, han juzgado conveniente poner á la consideracion de sus Maestros, para los fines expresados.

Dictamen.

Esta observacion nos manifiesta quan necesaria es en algunos casos la indagacion de la causa ó motivo que produce el mal, para poder dar con el verdadero medio curativo; y quan indispensables son el conocimiento anatómico de la matriz y de los males á que esta expuesta esta viscera, para no confundir unos con otros, de lo que se seguirian y han

segundo graves inconvenientes, tomando por polijos á sus proceden-
cias, ó al contrario.

Así es que en el caso de que se trata, ⁿⁱ los tampones
empacados en el agua rabeliana y del Laga, aplicados á la
parte de donde salía la sangre, ni el cocimiento de la ra-
tania, ni su extracto, ni el sulfato aluminoso, ni la mixtu-
ra astringente de Silvio tomadas interiormente, sirvieron pa-
ra contener la hemorragia sino por poco tiempo, ni hubie-
ran hecho mas otros astringentes que se hubiesen empleado;
pues aunque al parecer estaban indicados por tener la en-
ferma flojos los sólidos y disueltos los humores, no eran
estos los principales agentes que sostenian la menorragia:
y si los A.A. de la observacion no hubiesen sabido que podía
 dimanar de un vicio tópico, tal vez no habria hecho caso
del estorbo que la paciente decia notar en la vagina al
tiempo de regir de cuerpo, ni por consiguiente la habrían
reconocido: y aun quando hubiesen practicado esto último,
ningun bien hubiera resultado á aquella, si hubiesen care-
cido de los conocimientos necesarios para distinguir al pó-
lipo de la providencia, como sucedió á otro Profesor q. la
habia visto anteriormente.

Persuadidos pues de que no era la Farmacia ^{sola} la que habia
de curar á la enferma, y de que el único medio eficaz era
la ligadura del polipo, determinaron practicarla por el méto-
do de Hunter; lo que verificaron en muy poco tiempo, y con tan
felices resultados, q. á los quince dias cayeron el polipo é instru-

mento, sin haber ocurrido flujo alguno de sangre.

Aquí debo advertir, que el haber caído el instrumento quando se separó el polipo, me hace creer que no hicieron la ligadura por el método de Hunter, sino por el de Leuret u' otro en que quede instrumento; á no ser q^e Namen así al hilo con que se ata el polipo, que es lo único que queda, haciéndola por el primero; motivo por que es preferible al de Leuret, David, Desault, al de este mismo perfeccionado por Bichat, al de Strach y á quanto yo conozco: aunque de paso no puedo menos de notar; que el tal método de Hunter es difficilísimo de practicar, mayormente á los principiantes; y tal vez imposible, en los polipos de la matriz; por lo que necesita de correccion, valiéndose almenos de una aguja mas, que termine en forma de horquilla, para mantener al hilo en la raíz ó cuello del polipo, mientras se entiebran las dos del citado Autor, y se introducen de nuevo para apretar el nudo.

La tintura de guisa añadida con el ácido sulfúrico y la mixtura antiespasmódica que la prescribieron estan muy bien indicadas; y debo prevenirles que la última en semejantes casos no solo se da á las diez de la noche, sino á qualquiera hora, repitiéndola quantas veces fuere menester: y tambien les encargo que no receten para una misma mixtura eter sulfúrico y lior anodino mineral de Hoffman: pues ambos se componen de unas mismas substancias y solo se diferencian

en que el primero tiene un poco mas de acido sulfurico.

No debemos contentarnos con hacer un linimento de aceite
agua y extracto de saturno en las partes por donde pasa el ma-
terial que fluye de los pólipos, quando están ligados, con el
fin de barnizarlas, por decirlo asi, e impedir que cause en ellas
tanta impresion, como lo hicieron los observadores; sino que
es tambien necesario hacer algunas inyecciones, que deberán ser di-
ferentes segun el material y el estado de las partes: pues es-
toy seguro de que no se impedirá con el indicado linimento co-
mo con las inyecciones, que el material se detenga en la
matriz y vagina, las irrite mas o menos y resulten inco-
modidades de mayor o menor consideracion.

Sin embargo de q. pareció a los expresados Facultativos,
q. despues de caido el tumor no quedó residuo, úlcera ni cicatriz,
por no haber hallado cosa alguna por medio del registro, confir-
mandoles en su opinion el haber notado que al 2.^o dia el lí-
quido inyectado salía tan claro como habia entrado, me guar-
daria yo muy bien de afirmarlo, porque puede suceder y aun
lo considero muy regular que no tocasen el sitio o punto
en donde tenía su origen el pólipo, á mas de que no sería
extraño que aun quando le hubiesen tocado, no hubiesen podido
distinguir la úlcera, en caso de haberla: ni tampoco prueba
decisiva de que no existiese, el salir el líquido inyectado tan lim-
pio como se introducia, porque es claro que no saldría suficien-
te cantidad de supuracion para poderle sentir, si una úlcera
tan reciente y pequeña como la que acostumbra resultar de la

Enta de los pólipos membranosos ó esponjosos, de cuyo caracte-
ter considero al que hace el objeto de esta discusion, fundado
en que siendo tan enorme se redujo á tan pequeño volumen.
Nada tiene de extraño que se abriese por su base, pues esto
sucede con mucha frecuencia quando son grandes y esponjo-
sos: y tambien se han visto caer enteros con solos los es-
fuerzos de la Naturaleza Cirujana de si misma, quedando
curada la enferma, como sucedió á la muger de un Boti-
caro de Caldas de Montany, en Cataluña.

Yo no se si la hemorragia que sobrevino durante la
ligadura provendria del estímulo que esta producía; pero como
~~tan~~ los accidentes ó incomodidades de las partes inmediatas
eran de poco momento, me inclino á que no, y si á que
estaba sostenida por la gran debilidad que padecía toda
aquella constitucion; cuya opinion apoyo tambien con observar
que el dia 2 de Marzo iba cediendo á beneficio del coimien-
to de quina y valeriana.

Padecen equivocacion los AA. de la observacion, en
lo que dicen, que el Arte se sirve de diluentes y evacuantes
para desvanecer los accidentes que son efecto de la ligadura.
El Arte prescribe los remedios, segun lo exige el caso; de
modo que en algunos, aquellos seran utiles, y en otros, per-
judiciales; queriendo con esto decir, que se deben emplear es-
tos ó aquellos remedios, segun la necesidad.

A pesar del buen estado en que dicen hallarse ya
la Señora, juzgo que sera prudente dejar que pase algun

tiempo mas para que podamos darla por perfectamente curada, pues no deben ignorar los S^{res} Ortega y Luzzianga que en algunos casos los pólipos se reproducen, (mayormente si ha quedado alguna porcion de ellos, q.^o no es infrecuente) quando estan en parages, en donde no se les puede ligar por la ^{raiz}; bien que ^{no estan} estos necesarios como algunos se persuaden, pues yo he visto, y lo mismo habra sucedido a mis compañeros, que habiendolos ligado ~~un~~ ^{un} o ~~dos~~ ^{dos} traveses de dedo mas abajo, se han caido del todo, quedando enteramente curada la enfermedad: pero para asegurar esto, se necesita que pase mucho tiempo, no bastando cinco o seis dias, que fue el que medio desde 25 de Febrero al 2 de Marzo. y asi, quisiera que estos S^{res} se informasen del estado actual de la Enferma, para saber si tiene algo; lo mismo que deberian repetir de tiempo en tiempo, hasta haber pasado un año o mas, despues de la operacion.

Tambien convendria que se dixese el estado de la ~~misma~~, si es soltera o casada, si ha parido y tenido algun parto trabajoso, en que haya habido necesidad de operar o de extraer las secundinas, si ha padecido vicio sifilitico u otro; porque en estos casos, quizá seria menester valerse de otros medios, para asegurar la curacion, en caso de renovarse el mal.

Si estas insinuaciones, ni los reparos que quedan


hechos o algunos otros q^e pudieran hacerse quitar el
mérito a la observacion, antes digo que sus AA son dig-
nos de elogio, pues con ella manifiestan el conocimiento
q^e qual principio de su practica tienen de la materia,
habiendo atinado con la causa de la hemorragia y
con el verdadero método curativo. Y así, al paso que a-
plando su aplicacion y celo hacia la humanidad, les #
encargo continen con el esmero que hasta aquí, redo-
blando sus esfuerzos para poder conseguir el premio,
de que se hacen dignos los hombres de verdadero mérito.
Madrid y Mayo 13 de 1819.


Pedro Carreño


Los demas Señores se conformaron con el
paracer del Censor é hicieron reflexiones oportuna
mas p.^a ilustracion de los discipulos.

Capdevilla









1201